

УТВЕРЖДЕНЫ
приказом Министерства спорта
Российской Федерации
от 04.12.2020 № 892, с изменениями,
внесенными приказом Министерства
спорта Российской Федерации
от 05.02.2021 № 52

ПРАВИЛА ВИДА СПОРТА «САМБО»

Настоящие правила по виду спорта «самбо» (далее – Правила) составлены с учетом основных требований Правил соревнований Международной федерации самбо (ФИАС), утвержденные Исполкомом ФИАС 20 марта 2020 года и Исполкомом Общероссийской спортивной федерации по виду спорта «самбо» (далее – ОСФ), являются обязательными для организаций, проводящих соревнования по самбо (спортивное, боевое и пляжное) на территории Российской Федерации.

Правила отражают наиболее важные вопросы судейства и работы судейских коллегий.

Официальные лица (руководители команд, тренеры, спортсмены и судьи), принимающие участие в соревнованиях, обязаны в своих действиях руководствоваться настоящими Правилами.

РАЗДЕЛ I. ХАРАКТЕР И СПОСОБЫ ПРОВЕДЕНИЯ СОРЕВНОВАНИЙ

Статья 1. Характер соревнований

1. По характеру соревнования делятся на:
 - а) личные;
 - б) командные;
 - в) лично-командные.
2. Характер соревнований определяется Положением о соревнованиях (далее – Положение) в каждом отдельном случае (Приложение 1).
3. Результат в личных соревнованиях определяются согласно места, занятого участником в соответствии со своей весовой категорией.
4. В командных соревнованиях команды встречаются друг с другом, и по результатам этих встреч определяются занятые места команд.
5. В лично-командных соревнованиях определяются личные места участников, а место команды определяется в зависимости от личных результатов ее участников в соответствии с Положением.

Статья 2. Системы и способы проведения соревнований

1. При проведении соревнований участники выступают в одной группе (система без распределения на подгруппы) или при жеребьевке распределяются на несколько подгрупп (система с распределением на подгруппы). В последнем случае дополнительно должен быть указан принцип, по которому выигравшие спортсмены переходят в следующую ступень соревнований, а другие выбывают.

2. Соревнования могут проводиться по одному пяти способов:

а) круговая система, когда каждый участник встречается с каждым участником (Приложение № 2);

б) система с распределением на группы, выбыванием и утешением (олимпийская система с утешением от финалистов или полуфиналистов и без утешения) (Приложение № 3);

в) система с выбыванием участников после набора шести штрафных очков и с распределением на подгруппы (Приложение № 5);

г) система с выбыванием после двух поражений (Приложение № 6);

д) смешанная система (система состоящая из двух перечисленных систем с указанием в Положении о порядке определения победителя и призеров).

3. Порядок встреч между участниками (командами) определяется жеребьевкой и выбранными системой и способом проведения соревнований.

4. Система и способ проведения соревнования должны быть указаны в Положении.

5. При участии в весовой категории 7 и менее участников соревнования проводятся по системе в соответствии с п.2 (в), если иное не указано в Положении.

Статья 3. Допинг и медицинское обеспечение соревнований

1. Все вопросы, касающиеся борьбы с применением допинга в виде спорта «самбо», должны регламентироваться Антидопинговыми Правилами международной федерации и процедурами, базирующимися на основных принципах Всемирного Антидопингового Кодекса, разработанного Всемирным Антидопинговым Агентством (ВАДА), а также на основании документов, выпускаемых Российским Антидопинговым Агентством (РУСАДА).

2. Все лица (спортсмены, тренеры, руководители команд, врачи и др.), участвующие в соревнованиях, проводимых ОСФ, должны быть полностью осведомлены относительно процедурных правил и требований антидопингового контроля, изложенных в документах, выпускаемых РУСАДА (<http://rusada.ru/documents/all-russian-anti-doping-rules>).

3. Употребление любых запрещенных лекарственных веществ, которые могут повлиять на выступление спортсмена, при отсутствии разрешения на

их терапевтическое использование, сознательно либо иначе – категорически запрещено. Если подобное употребление имело место, спортсмен отстраняется от участия в соревновании, и это может привести к последующей дисквалификации.

4. Оказание скорой медицинской помощи осуществляется в соответствии с приказом Министерства здравоохранения Российской Федерации от 01 марта 2016 № 134н «О Порядке организации оказания медицинской помощи лицам, занимающимся физической культурой и спортом (в том числе при подготовке и проведении физкультурных мероприятий и спортивных мероприятий), включая порядок медицинского осмотра лиц, желающих пройти спортивную подготовку, заниматься физической культурой и спортом в организациях и (или) выполнить нормативы испытаний (тестов) Всероссийского физкультурно-спортивного комплекса «Готов к труду и обороне».

5. Основанием для допуска спортсмена к спортивным соревнованиям по медицинским заключениям является заявка на участие в спортивных соревнованиях с отметкой «Допущен» напротив каждой фамилии спортсмена, заверенная подписью врача по спортивной медицине и его личной печатью. Заявка на участие в спортивных соревнованиях подписывается врачом по спортивной медицине с расшифровкой фамилии, имени, отчества (при наличии) и заверяется печатью медицинской организации, имеющей лицензию на осуществление медицинской деятельности, предусматривающей работы (услуги) по лечебной физкультуре и спортивной медицине.

6. Участие в спортивных соревнованиях осуществляется только при наличии полиса страхования жизни и здоровья от несчастных случаев, который представляется на каждого участника спортивных соревнований в комиссию по допуску участников.

7. Участие в спортивных соревнованиях осуществляется только при наличии полиса обязательного медицинского страхования (ОМС), который представляется на каждого участника спортивных соревнований в комиссию по допуску участников.

Статья 4. Противоправное влияние на результаты соревнований

Запрещается оказывать противоправное влияние на результаты спортивных соревнований.

Запрещается участвовать в азартных играх в букмекерских конторах и тотализаторах путем заключения пари на официальные спортивные соревнования в соответствии с требованиями, установленными пунктом 3 части 4 статьи 26.2. Федерального закона от 4 декабря 2007 года № 329-ФЗ «О физической культуре и спорте в Российской Федерации».

РАЗДЕЛ II. УЧАСТНИКИ СОРЕВНОВАНИЙ

Статья 5. Возрастные группы участников

Участники соревнований делятся на следующие возрастные группы:

Возрастная группа	Возраст
Юноши, девушки	11-12 лет
Юноши, девушки	12-14 лет
Юноши, девушки	14-16 лет
Юноши, девушки	16-18 лет
Юниоры, юниорки	18-20 лет
Юниоры, юниорки	до 24 лет
Мужчины, женщины	18 и старше

Год рождения участника соревнований должен быть указан в Положении.

Для участия в спортивных соревнованиях спортсмен должен достичь установленного возраста в календарный год проведения спортивных соревнований.

Спортсмены имеют право выступать на соревнованиях среди мужчин и женщин при достижении совершеннолетия (18 лет) на день проведения соревнования, если их уровень квалификации соответствует уровню квалификации, указанному в Положении о соревнованиях

Статья 6. Допуск участников к соревнованиям

1. Условия допуска участников к соревнованиям, их спортивная принадлежность, квалификация и возраст, а также перечень представляемых в комиссию по допуску участников документов предусматриваются Положением (Приложение № 1).

2. Допуск участников осуществляется комиссией по допуску участников. В состав комиссии входят представитель проводящей организации, главный судья или его заместитель, главный секретарь, врач. Ответственный за допуск участников в спорных ситуациях несёт представитель проводящей организации.

3. Официальные спортивные соревнования проводятся по группам в соответствии с полом и возрастом в спортивных дисциплинах, включённых во Всероссийский реестр видов спорта.

Возрастные группы:

юноши и девушки (11-12 лет),
 юноши и девушки (12-14 лет),
 юноши и девушки (14-16 лет),
 юноши и девушки (16-18 лет),
 юниоры и юниорки (18-20 лет),
 юниоры и юниорки до 24 лет (18-23 лет),
 юниоры и юниорки (18-25 лет)*,
 мужчины и женщины.

*Спортивные соревнования в возрастной группе юниоры и юниорки (18-25 лет) проводятся среди студентов.

Возраста для первенств России должны соответствовать возрастам первенств мира или Европы и дополнительно одной ближайшей младшей возрастной группе).

Статья 7. Весовые категории

Участники соревнований делятся на следующие весовые категории:

Спортивное самбо

Юноши, девушки (11-12 лет)		Юноши, девушки (12-14 лет)		Юноши, девушки (14-16 лет)		Юноши, девушки (16-18 лет)		Юниоры, юниорки (18-20 лет) (18-25 лет) (до 24 лет)		Мужчины, женщины (18 лет и старше)	
мал	дев	мал	дев	юн	дев	юн	дев	юн	дев	муж	жен
31	26	35	34								
34	29	38	37	46	41	49	44				
38	34	42	40	49	44	53	47	53	47	53	
42	37	46	43	53	47	58	50	58	50	58	50
46	40	50	47	58	50	64	54	64	54	64	54
50	43	54	51	64	54	71	59	71	59	71	59
55	47	59	55	71	59	79	65	79	65	79	65
60	51	65	59	79	65	88	72	88	72	88	72
65	55	71	65	88	72	98	80	98	80	98	80
65+	55+	71+	65+	88+	72+	98+	80+	98+	80+	98+	80+

Боевое самбо

Юноши (16-18 лет)	Юниоры (18-20 лет)	Мужчины (18 и старше)
юноши	юниоры	мужчины
53		
58	58	58
64	64	64
71	71	71
79	79	79
88	88	88
98	98	98
98+	98+	98+

Пляжное самбо

Женщины (старше 18 лет)	50, 59, 72, свыше 72 кг
Мужчины (старше 18 лет)	58, 71, 88, свыше 88 кг

В группе юниоров и юниорок, (мужчин и женщин) могут проводиться соревнования на звание абсолютного чемпиона без деления участников на весовые категории. Минимальный вес участников таких соревнований указывается в Положении о соревнованиях.

Статья 8. Взвешивание участников

1. Процедура взвешивания имеет своей целью установить соответствие веса участника пределам одной из весовых категорий. Участник имеет право выступать в данных соревнованиях только в одной весовой категории.

2. Порядок и время взвешивания участников соревнований указывается в Положении. Спортсмен, опоздавший или не явившийся на взвешивание, к соревнованиям не допускается.

Взвешивание проводится накануне дня соревнований и длится 1 час (для дисциплины – пляжное самбо взвешивание длится 30 минут).

В течение 1 часа до начала взвешивания участникам предоставляется право осуществить контроль своего веса на тех весах, на которых будет проводиться официальное взвешивание.

Во время официального взвешивания спортсмен может встать на весы только один раз.

Разрешается использовать для взвешивания несколько весов, при этом участники одной весовой категории должны взвешиваться на одних и тех же весах.

В исключительных случаях (если это указано в Положении) взвешивание может проводиться в день соревнований, и должно быть закончено не позднее, чем за 2 часа до начала соревнований.

3. Взвешивание производит бригада судей, назначенная главным судьей, в которую входят руководитель, представитель секретариата соревнований и один судья.

Во время проведения процедуры взвешивания необходимо участие врача. Все судьи должны быть в судейской форме, врач - в медицинском халате.

Все члены бригады судей на взвешивании должны быть одного пола со спортсменами (у мужчин только мужчины, у женщин только женщины).

4. Перед взвешиванием все участники проходят внешний медицинский осмотр у врача соревнований.

Спортсмен, имеющий раны, признаки кожных заболеваний, нарушения или повреждения опорно-двигательного аппарата, к процедуре взвешивания не допускается.

Участники взвешиваются в специальной комнате полуобнаженными в спортивном нижнем белье: мужчины – в трусах, женщины – в трусах и лифе.

Взвешивание без одежды не допускается.

5. При взвешивании участник обязан предъявить документ удостоверяющий личность (паспорт гражданина Российской Федерации или свидетельство о рождении и справку с фотографией, для лиц не достигших 14 летнего возраста) и заполненную анкету. Остальные документы (заявка (Приложение № 8), страховки) предоставляются в комиссию по допуску участников, по итогам которой составляется протокол взвешивания для каждой весовой категории (Приложение № 9).

Вес участника, должен входить в границы данной весовой категории, причем фиксируются значения весов только десятых долей (одна цифра после запятой). Например, категория до 64 кг: 58,1-64,0 кг.

6. Судьи на взвешивании записывают точный вес спортсмена в протокол взвешивания. В случае несоответствия веса спортсмена рамкам весовой категории судья пишет точный вес, напротив: «несоответствие веса» или аббревиатуру «НВ» и спортсмен расписывается напротив. В случае несоответствия веса спортсмен может принять участие во взвешивании следующей весовой категории, если это не противоречит Положению в рамках ограничений количества участников в одной весовой категории от данной команды. Результаты взвешивания подписывают все члены судейской бригады. Напротив фамилии спортсменов, которые не явились, руководитель вычеркивает данного спортсмена и расписывается напротив.

Статья 9. Обязанности и права участников

1. Участник обязан:

- а) строго соблюдать Правила, Положение о соревнованиях;
- б) выполнять требования судей;
- в) немедленно являться на ковер по вызову судейской коллегии;
- г) при невозможности по каким-то причинам продолжать соревнования немедленно сообщить об этом в судейскую коллегию;
- д) обмениваться с соперниками рукопожатием перед схваткой и после нее;
- е) быть корректным по отношению ко всем участникам, судьям, лицам, проводящим и обслуживающим соревнования, а также по отношению к зрителям;
- ж) выступать выбритым (или иметь короткую бороду), с коротко подстриженными ногтями, в форме САМБО, соответствующей Регламенту организации и проведения официальных соревнований ОСФ (далее – Регламент) плотно уложить длинные волосы в тугую косу или «хвост» длиной не более 20 см;
- и) иметь медицинский допуск к участию в соревнованиях.

2. Участник имеет право:

а) обращаться к судьям через представителя своей команды; во время проведения личных соревнований (при отсутствии представителя) обращаться непосредственно к главному судье;

б) за 1 час до начала взвешивания проводить контроль своего веса на весах официального взвешивания;

в) своевременно получать необходимую информацию: о ходе соревнований, Программу соревнований, изменения в Программе соревнований, состав пар очередного круга, результаты схваток и т.п.;

г) использовать в ходе одной схватки 2 минуты на получение медицинской помощи;

д) обратиться к арбитру, с просьбой остановить поединок (только в случае необходимости получения медицинской помощи или для приведения в порядок формы).

е) подать сигнал жестом или голосом, если судьи не замечают проведение запрещенного приема его соперником.

Статья 10. Форма участника

1. Форма участника: куртка самбо, ботинки самбо, шорты самбо. Кроме того, для участниц – футболка белого цвета из плотного материала (иного цвета, с картинками, грязные, рваные и с растянутым воротом майки не допускаются) и спортивный топик под ней.

Куртка самбо красного и синего цвета специального покроя и пояс к ней изготавливаются из хлопчатобумажной ткани. Рукав куртки должен доходить до кисти руки, ширина рукава должна обеспечивать по всей его длине просвет между рукой и тканью не менее 10 см. Для продевания пояса по линии талии делаются две прорези на расстоянии 5 см вперед и назад от бокового шва. Пояс должен быть продет в эти прорези, дважды охватывать и плотно облегать туловище и завязываться спереди узлом, скрепляющим оба его витка. Полы куртки должны быть ниже от линии пояса на 25-30 см, длина концов завязанного пояса не должна превышать длину полы куртки.

Ботинки самбо красного, синего или комбинированного (красно-синего) цвета изготавливаются из мягкой кожи или синтетической ткани и представляют собой обувь с мягкой подошвой, без выступающих жестких частей. Все швы заделаны внутрь. Щиколотки и стопа в области сустава большого пальца защищаются прокладками, закрытыми сверху кожей.

Шорты самбо изготавливаются из шерстяного, полушерстяного или синтетического трикотажа красного и синего цвета. Сверху они доходят до линии пояса, а снизу должны прикрывать верхнюю треть бедра.

На всех официальных соревнованиях допускается использование формы самбо в соответствии с требованиями, установленными настоящими Правилами и Регламентом.

2. Участники соревнований выходят на парад открытия, закрытия и награждение в форме самбо красного цвета.

3. Участнику во время схватки запрещается иметь на себе твердые предметы.

4. С целью профилактики травм суставов допускается использовать бандажи и тейпы. На открытых участках тела (например, коленный сустав) необходимо сверху закрыть бандаж или тейп эластичным наколенником цвета формы (красного или синего цвета).

5. Запрещается использование одежды, выходящей за края спортивной формы (нарушение формы одежды).

Статья 11. Представители и тренеры

1. Посредником между судейской коллегией и участниками является представитель (руководитель) команды. Если команда не имеет специального представителя, его обязанности выполняет тренер.

2. Представитель несет ответственность за дисциплину участников команды и обеспечивает их своевременную явку на соревнования.

3. Представитель участвует в жеребьевке, присутствует на совещании судейской коллегии, если оно проводится совместно с представителями.

4. Представитель имеет право подать главному судье письменный протест (ст. 41), обоснованный ссылкой на статью и пункт Правил.

5. Представителю, тренеру запрещается вмешиваться в действия судей и лиц, проводящих соревнования.

6. Представитель во время соревнований должен находиться на месте, специально отведенном для представителей.

7. Представитель команды не может быть одновременно судьей данных соревнований.

8. За нарушение Правил представитель или тренер может быть удален с места соревнований до конца мероприятия без права находиться в соревновательной зоне.

9. Во время поединка тренер имеет право засекать время схватки, находясь на специально отведенном для этого месте около ковра, не покидая его во время схватки и не вмешиваясь в работу судей. Во время соревнований, тренер обязан находиться в спортивном костюме. Нахождение в зале в головном уборе, для тренеров и представителей – запрещено.

10. Тренер имеет право в ходе схватки, обратить внимание судей на оценку технических действий, подняв вверх руку, не вставая со своего места.

Статья 12. Официальные лица

К официальным лицам соревнований относятся:

- Официальные представители ОСФ;
- Представители команд;
- Тренеры;

– Судьи.

Официальные лица, принимающие участие в соревнованиях, обязаны в своих действиях руководствоваться настоящими Правилами.

Статья 13. Обеспечение безопасности участников и зрителей.

Обеспечение безопасности участников и зрителей на спортивных соревнованиях осуществляется согласно требованиям Правил обеспечения безопасности при проведении официальных спортивных соревнований, утвержденных постановлением Правительства Российской Федерации от 18 апреля 2014 г. № 353.

РАЗДЕЛ III. СУДЕЙСКАЯ КОЛЛЕГИЯ

Статья 14. Состав судейской коллегии

1. Состав судейской коллегии соревнований утверждается:

- чемпионат, первенство России и другие всероссийские соревнования – Председателем Всероссийской Коллегией Судей Федерации (далее – ВКС),
- первенство, чемпионат и другие соревнования федерального округа – руководителем судейской коллегии соответствующего федерального округа,
- соревнования субъекта Российской Федерации – руководителем судейской коллегии субъекта Российской Федерации
- соревнования муниципального образования – руководителем судейской коллегии муниципального образования.

2. В судейскую коллегию соревнований входят:

- главная судейская коллегия – главный судья, заместители главного судьи, секретарская группа (секретариат);
- судейская коллегия – судьи - руководители ковров, арбитры, боковые судьи.

3. Судейство схватки осуществляет нейтральная судейская бригада, представляющая три субъекта Российской Федерации (для чемпионатов, первенств России и всероссийских соревнований – три федеральных округа Российской Федерации) в составе: руководитель ковра, арбитр, боковой судья.

Каждый из них принимает решение по оценке действий самостоятельно, и при разборе протестов и спорных моментов обязан аргументировать свои действия соответствующими положениями Правил.

4. Судья обязан иметь судейскую форму, документ, подтверждающий квалификационную категорию спортивного судьи, Правила и свисток.

Судейская форма состоит из рубашки белого цвета с разноцветными рукавами (правый рукав – красный, левый – синий), белых брюк, носков и спортивной обуви.

Судья может использовать брючный ремень только белого цвета. Наличие на поясе (ремне) различных предметов запрещено.

В случае наличия на открытых частях рук шрамов или татуировок, судья чтобы скрыть их, может использовать специальный компрессионный (обтягивающий) рукав телесного цвета.

5. Региональная спортивная федерация, проводящая соревнования, предоставляет вспомогательный персонал: судьи на контроле формы, судьи-секундометристы, судьи-технические секретари, судьи-информаторы, операторы системы видео-повторов, комментаторы, врачи, комендант и др. (расчет необходимого количества судей и вспомогательного персонала указан в Приложении № 10).

Статья 15. Главный судья

1. Главный судья руководит соревнованиями и отвечает за их проведение в соответствии с настоящими Правилами и Положением.

2. Главный судья обязан:

а) совместно с представителем организации, проводящей соревнования проверить готовность к соревнованиям помещения, оборудования, инвентаря, соответствие их требованиям настоящих Правил, составить акт приема места проведения соревнования (Приложение № 11), а также убедиться в наличии необходимой документации;

б) назначить бригады судей на взвешивание;

в) организовать жеребьевку участников;

г) утвердить график хода соревнований;

д) распределить своих заместителей и судей на каждый ковер;

е) проводить совещание судейской коллегии накануне первого дня соревнований, перед началом соревнований (для объявления Программы и порядка работы судейской коллегии), а также в тех случаях, когда это требуется в ходе соревнований;

ж) принять решение о дисквалификации спортсмена (тренера, представителя);

з) своевременно вынести решение по протестам, поступившим от представителей команд в соответствии со ст. 41;

и) утвердить состав пар полуфиналов и финалов и назначить бригады судей для их проведения;

к) дать итоговую оценку работы каждого члена судейской коллегии по десятибалльной шкале;

л) подготовить отчет (Приложение № 12) и в течение 3-х дней направить в организацию, проводившую соревнования на электронном и бумажном носителях.

3. Главный судья имеет право:

а) объявить перерыв или прекратить соревнования в случаях, мешающих нормальному проведению соревнований;

б) внести изменения в Программу и график хода соревнований, если в этом возникла крайняя необходимость;

в) изменить функции судей в ходе соревнований;

г) отстранить судей, совершивших грубые ошибки или не справляющихся с исполнением возложенных на них обязанностей, отметив это в отчете;

д) сделать предупреждение представителям или тренерам, дисквалифицировать их за нарушение настоящих Правил;

е) изменить очередность встреч или порядок встреч, если в этом возникла необходимость;

ж) при необходимости, прервать схватку для обсуждения спорного момента, при этом сам главный судья в обсуждении спорного момента участия не принимает.

4. Главный судья не имеет право:

а) отстранять или заменять судей во время схватки;

б) отменять решение судейской тройки;

с) заставить судью изменить собственное решение или навязывать тройке судей свое решение.

5. Выполнение распоряжений главного судьи обязательно для судейской коллегии, участников, представителей и тренеров.

6. По поручению главного судьи его функции на соревнованиях может выполнять его заместитель.

Статья 16. Заместитель главного судьи

1. Заместитель главного судьи участвует в руководстве соревнований. Количество заместителей главного судьи зависит от количества ковров, на которых проводятся соревнования.

Заместитель главного судьи при судействе схватки располагается за специальным столом и наблюдает за происходящим на ковре и за работой судейской бригады. На его столе располагается монитор для видео-просмотра.

2. Заместитель главного судьи:

а) комплектует судейские бригады на схватки курируемого им ковра и контролирует их деятельность;

б) принимает меры к тому, чтобы исключить, а при необходимости исправить ошибки, допущенные судьями;

в) при необходимости имеет право задержать объявление оценки технического действия или результата схватки (но не после объявления результата встречи), если мнения судейской тройки расходятся, а также, если он не согласен с их решением, для дополнительного обсуждения и вынесения окончательного решения;

г) при необходимости имеет право обратиться к главному судье для дополнительного обсуждения спорного момента и вынесения окончательного решения;

д) по требованию главного судьи прерывает схватку;

е) принимает участие в решении вопроса о необходимости объявить четвертое предупреждение;

- ж) принимает решение о снятии спортсмена со схватки;
- з) ходатайствует перед главным судьёй о дисквалификации спортсмена;
- и) определяет необходимость рассмотрения обращения тренера (ст.11 п.10);
- к) дает оценку работы каждого члена судейской коллегии курируемого им ковра и совместно с главным судьёй проставляет им оценки по десятибалльной шкале;
- л) может рекомендовать главному судье отстранить судей, совершивших грубые ошибки или не справляющихся с исполнением возложенных на них обязанностей;
- м) по поручению главного судьи на соревнованиях может выполнять его функции.

3. Если заместитель главного судьи не справляется с возложенными на него обязанностями, или по объективным причинам не может выполнять свои обязанности, то решением главного судьи, на вакантную должность заместителя главного судьи назначается один из судей соревнований.

Статья 17. Главный секретарь и заместитель главного секретаря

1. Главный секретарь руководит работой секретариата соревнований:

- а) входит в комиссию по допуску участников;
- б) проводит жеребьевку;
- в) составляет Программу и график хода соревнований;
- г) ведет протоколы соревнований;
- д) составляет порядок встреч спортсменов по кругам;
- е) контролирует оформление протоколов схваток;
- ж) оформляет распоряжения и решения главного судьи;
- з) представляет главному судье результаты соревнований на утверждение и необходимые данные для итогового отчета;
- и) дает сведения представителям, комментаторам и журналистам с разрешения главного судьи.

2. Заместитель главного секретаря assisteрует главному секретарю во время проведения соревнований и при необходимости, может выполнять функции главного секретаря.

Статья 18. Руководитель ковра

1. Руководитель ковра при судействе схватки располагается за судейским столом и руководит работой судейской бригады.

2. Руководитель ковра:

- а) даёт свою оценку действиям спортсменов и ситуациям, сопровождая это установленными жестами (Приложение № 13);
- б) при необходимости или существенном расхождении мнений судейской тройки останавливает схватку для обсуждения спорной ситуации;

в) участвует в принятии решения о необходимости объявить четвертое предупреждение спортсмену (спортсменам), имеющему (имеющим) третье предупреждение;

г) контролирует работу судей: технического секретаря, оператора электронного табло и судьи-секундометриста.

Статья 19. Арбитр

1. Арбитр, находясь на ковре и пользуясь средствами судейской сигнализации (свисток, жесты и голосовые команды – Приложение № 13), оценивает приёмы, действия спортсменов и руководит ходом схватки в строгом соответствии с Правилами.

2. Арбитр:

а) участвует в представлении спортсменов;

б) дает свисток о начале поединка и его возобновлении после перерывов в схватке;

в) прерывает схватку:

– если спортсмены оказались в положении «вне ковра»,

– если в положении лежа спортсмены недостаточно активны и не делают реальных попыток проведения каких-либо технических действий,

– если одному из спортсменов необходима медицинская помощь, при этом арбитр демонстрирует жестом «отсчет времени у врача»,

– если необходимо привести в порядок форму участника,

– если спортсмен нарушил Правила или проводит запрещенный прием и ему необходимо объявить предупреждение (за исключением случая п. 3 настоящей статьи),

– по требованию руководителя ковра,

– по требованию бокового судьи, если арбитр считает это в данный момент возможным,

– по просьбе участника, если арбитр считает это в данный момент возможным,

– если ему необходима консультация в случаях, не предусмотренных Правилами;

г) останавливает схватку досрочно:

– при сигнале о сдаче спортсмена, находящегося в положении лежа,

– если оценку «чистый бросок» дают два судьи из судейской тройки,

– в случае победы одного из соперников ввиду разницы в 8 баллов (явное преимущество),

– если принимается решение о снятии спортсмена со схватки или его дисквалификации;

д) по сигналу табло (гонгу) дает свисток об окончании схватки и демонстрирует соответствующим жестом;

е) участвует в принятии решения о необходимости объявить четвертое предупреждение участнику (участникам) имеющим третье предупреждение;

ж) участвует в объявлении результата схватки, взяв обоих участников за руки, поднимает руку победителя.

3. Если в положении лёжа атакуемый нарушает правила, то арбитр, не прерывая схватку, похлопыванием по любой части тела спортсмена, призывает прекратить нарушение с объявлением предупреждения в соответствии со Статьей 37 настоящих Правил.

4. Если в положении лёжа атакующий нарушает правила, то арбитр прерывает схватку и возобновляет её в положении стоя с объявлением предупреждения в соответствии со Статьей 37 настоящих Правил.

5. Как только один из спортсменов «зафиксировал» удержание, арбитр должен громко объявить: «Считать удержание!» - и выполнить соответствующий жест, иницируя отсчет времени. По истечении времени на удержание объявляет: «Удержание засчитано!» и соответствующим жестом показывает оценку.

Если во время удержания удерживаемый займет положение на груди, животе или ягодицах, при котором угол между его спиной на уровне лопаток и плоскостью ковра станет больше 90 градусов, или отождет туловище противника от своего туловища, или они оба окажутся в положении «вне ковра», арбитр обязан объявить: «Удержание не считать!», сопровождая это соответствующим жестом иницируя остановку времени удержания.

Если атакующий во время проведения удержания переходит к болевому приему, то арбитр объявляет: «Удержание не считать!», сопровождая это соответствующим жестом, и громко объявляет: «Считать время болевого!» сопровождая это соответствующим жестом, иницируя отсчет времени болевого приема.

Если во время удержания атакуемый начинает проводить болевой приём, то арбитр соответствующими жестами иницирует отсчёт времени удержания одному и болевого приёма другому спортсмену, причём после окончания времени удержания, схватка не прерывается, а продолжается отсчёт времени болевого приёма.

Если во время удержания у одного или обоих спортсменов, открывается обильное кровотечение (носовое, в результате рассечения), то арбитр останавливает поединок, засчитывая полное удержание, приглашает врача, а после оказания помощи, возобновляет поединок в положении стоя.

6. Как только один из спортсменов начал делать болевой прием, арбитр должен громко объявить: «Считать время болевого!», сопровождая это соответствующим жестом иницируя отсчёт времени болевого приёма.

На проведение болевого приема, отводится 1 минута. По окончании этого времени арбитр должен прервать схватку свистком, объявив: «Болевой не считать!», и возобновить ее в стойке на середине ковра.

На очередной болевой приём, начатый одним из спортсменов, снова отводится 1 минута.

На очередной болевой прием, начатый одним из спортсменов, снова отводится 1 минута.

Если во время проведения болевого приёма, атакующий переходит на удержание или другое техническое действие в положении лёжа, или если защищающийся уходит от болевого приёма и контратакует, то отсчёт времени болевого приёма прекращается, но схватка не прерывается.

Если спортсмены проводят болевой приём одновременно, то арбитр обязан соответствующими жестами открыть время болевого приёма одновременно обоим спортсменам, при этом время болевого приёма истекает одновременно для обоих спортсменов.

Если во время проведения болевого приёма, атакуемый сам переходит на болевой приём, то арбитр обязан соответствующими жестами открыть сначала время болевого приёма для одного спортсмена, а затем время болевого приёма для второго спортсмена, причём время болевого приёма считается для обоих спортсменов, по времени болевого, начатого первым спортсменом.

Если во время проведения болевого приёма атакуемый фиксирует соперника на удержании, то арбитр, не прерывая времени на болевом, соответствующим жестом инициирует отсчёт времени удержания, причём после окончания времени болевого приёма, арбитр соответствующим жестом отменяет время на болевом и продолжает отсчёт времени удержания.

Если во время болевого приёма у одного или обоих спортсменов, открывается обильное кровотечение (носовое, в результате рассечения), то арбитр прерывает время на болевом и приглашает врача, а после оказания помощи, поединок возобновляется в положении стоя.

Если во время проведения болевого приёма атакующий не делает реальных попыток для завершения болевого воздействия, то арбитр должен прервать схватку свистком, и возобновить её в положении стоя на середине ковра.

7. Если в ходе поединка нет оценённых технических действий или одинаковое количество полученных одновременно предупреждений, то в середине встречи схватка прерывается, и решением судейской тройки определяется активный спортсмен, с объявлением очередного предупреждения его сопернику.

Если в ходе встречи, ситуация не изменилась, то получивший предупреждение спортсмен считается проигравшим.

Если проведение болевого приёма приходится на середину встречи, то определение активного спортсмена происходит по завершении времени болевого приёма.

Если в середине встречи фиксируется удержание, которое не дало преимущества (соперник ушёл), то определение активного спортсмена происходит после завершения атаки.

Статья 20. Боковой судья

1. Боковой судья располагается вблизи помоста (при отсутствии помоста вблизи ковра) напротив стола руководителя ковра. Боковой судья во

время схватки не должен покидать свое рабочее место за исключением случаев сопровождения спортсмена и по приглашению руководителя ковра.

2. Боковой судья самостоятельно оценивает действия спортсменов, сигнализируя о своих оценках установленными жестами (Приложение 13), участвует в принятии решения о необходимости объявить четвертое предупреждение спортсмену (спортсменам), имеющим третье предупреждение.

3. Во всех случаях, когда, по его мнению, требуется прервать схватку, боковой судья встает со своего места, привлекая внимание арбитра, и указывает ему на те или иные моменты поединка.

Статья 21. Судья - технический секретарь

1. Технический секретарь находится за столом руководителя ковра, выполняя его распоряжения и по ходу схватки ведет судейский протокол (Приложение 14). По окончании схваток в судейском протоколе он передает его в секретариат.

2. Оценки приемов в порядке их выполнения спортсменами заносятся в протокол цифрами 1, 2 или 4.

Оценки за удержания очерчиваются окружностью.

Запись оценок приемов в схватке должна вестись таким образом, чтобы всегда можно было определить, какая из оценок последняя.

Досрочное окончание схватки записывается знаком «X» с пояснением «бросок» или «болевого прием», с указанием времени.

Баллы за предупреждения засчитываются противнику и должны быть вписаны в рамку (1-ое предупреждение – 0, 2-ое предупреждение – 1, 3-е предупреждение – 1), если объявляется 4-е предупреждение, то X вносится в рамку.

Досрочным окончанием схватки считается:

- чистая победа;
- снятие участника (участников) со схватки за очередное нарушение Правил, или по решению врача;
- снятие участника (участников) в ходе схватки с соревнований (дисквалификация);
- неявка участника (участников) на схватку.

При досрочном окончании схватки в протоколе фиксируется ее чистое время. Слева от фамилии участника записывается время, затраченное на оказание ему медицинской помощи.

В случае снятия спортсмена врачом, фиксируется чистое время, а ниже (через дробь), записывается 2' – просроченное время на оказание медицинской помощи.

При определении результата схватки в соответствующих графах протокола записывается сумма технических баллов и баллов за предупреждения противнику, набранных каждым из спортсменов, фамилия победителя обводится, фамилия побежденного зачеркивается.

Делать в протоколе другие записи запрещается.

Статья 22. Судья - оператор электронного табло

Оператор находится за столом руководителя ковра, выполняя его распоряжения, и выводит на электронное табло информацию по схватке:

- весовая категория;
- информация о спортсменах (фамилия, имя, регион);
- чистое время поединка;
- оценки технических действий в схватке после того, как тройка судей вынесла свое решение;
- электронный секундомер для отсчета времени удержания или болевого приема;
- общее время пребывания спортсмена у врача;
- время опоздания спортсмена после первого вызова на ковер;
- имя победителя.

Статья 23. Судья - секундометрист

1. Секундометрист находится за столом руководителя ковра, выполняя его распоряжения. Он дублирует деятельность оператора табло, на случай неисправности:

- ведет отсчет времени схватки, удержания, болевых приемов и оказания медицинской помощи;
- фиксирует по секундомеру опоздание выхода участника на ковер после первого вызова;
- при отсутствии электронной системы, ударом в гонг дает сигнал об окончании схватки;
- ведет ручное табло.

2. При перерыве в схватке секундометрист по свистку арбитра или указанию руководителя ковра останавливает секундомер и пускает его вновь по свистку арбитра, ведя отсчет чистого времени схватки.

Если схватка прерывается из-за травмы спортсмена, секундометрист останавливает основной секундомер, и по сигналу арбитра «время у врача» включает дополнительный секундомер, ведя отсчет времени на оказание медицинской помощи.

3. Как только арбитр во время схватки объявит: «Считать удержание!» – судья-секундометрист включает дополнительный секундомер, ведя отсчет времени удержания.

4. Как только арбитр во время схватки объявит: «Считать время болевого приема!» – судья-секундометрист включает дополнительный секундомер, ведя отсчет времени болевого.

Статья 24. Судья - информатор

Информатор объявляет Программу и порядок проведения соревнований, представляет участников очередной схватки и объявляет

результат каждой схватки, так же выполняет распоряжения главного судьи соревнований.

Статья 25. Судья на контроле формы участников

1. Судья на контроле формы обязан:
 - а) предупредить участников о порядке их выхода на ковер;
 - б) выявить спортсменов очередной встречи в соответствии с протоколами;
 - в) идентифицировать спортсмена в соответствии с его аккредитацией;
 - г) проверить соответствие формы и защитного снаряжения (боевое самбо) участников, с помощью приборов для измерения стандарта курток требованиям настоящих Правил;
 - д) проверить форму тренеров, которые выходят секундировать спортсменов (наличие спортивного костюма, спортивной обуви закрытого типа, отсутствие головного убора и верхней одежды).

Статья 26. Врач соревнований

1. Врач соревнований входит в состав комиссии по допуску участников.
2. Врач соревнований:
 - а) проверяет правильность оформления заявок (Приложение № 8), наличие в них визы врача о допуске участников к соревнованиям;
 - в) присутствует на взвешивании, проводит наружный осмотр участников;
 - г) следит за соблюдением санитарно-гигиенических требований в местах проведения соревнований;
 - д) осуществляет наблюдение за участниками в процессе соревнований;
 - е) непосредственно на ковре оказывает медицинскую помощь спортсменам, дает заключение о возможности или невозможности продолжения ими схватки или соревнований, немедленно сообщает об этом главному судье соревнований и представляет соответствующую справку для секретариата;
 - ж) по окончании соревнований представляет отчет о медико-санитарном обеспечении соревнований с указанием случаев заболеваний и повреждений.
3. Во время схватки медицинская помощь оказывается только в случаях повреждений (рассечения, ссадины) открытых участков тела, а так же в случае повреждений пальцев рук.
4. При оказании медицинской помощи, нарушение одежды запрещено.

Статья 27. Администратор соревнований

1. Администратор соревнований отвечает за своевременную подготовку и художественное оформление мест соревнований, безопасность, размещение и обслуживание участников и зрителей, радиофикацию помещения, поддержание порядка во время соревнований, а также обеспечивает все необходимые мероприятия по указанию представителя ОСФ.

2. Администратор соревнований отвечает за подготовку и пригодность к использованию специального оборудования и инвентаря для проведения соревнований в соответствии со Статьями 42, 43.

РАЗДЕЛ IV. ПРАВИЛА СУДЕЙСТВА

Статья 28. Содержание схватки

В САМБО (спортивное самбо) разрешается проводить атакующие и защитные действия в определенных положениях спортсменов: броски, болевые приемы, удержания и защиты от них.

Положения спортсменов

1. Стоя – положение, при котором спортсмен касается ковра только ступнями ног (стоит на ногах, на ноге).

2. Лежа – положение, при котором спортсмен касается ковра какой-либо частью тела, кроме ступней ног.

3. «на спине» – положение, при котором спортсмен касается ковра обеими лопатками (или без остановки перекачивается по спине);

– пережат – падение спортсмена с последовательным и непрерывным касанием ковра сегментов его туловища в результате активного вращательного действия соперника без фиксации (без визуальной паузы) в одном из положений «лёжа» – на боку, на животе или груди, на ягодицах, на плече;

4. «мост» – положение, при котором спортсмен находится спиной к ковра и касается его только головой и ступнями;

5. «на боку» – положение, при котором спина спортсмена на уровне лопаток, образует по отношению к ковра угол до 90 градусов;

6. «полумост» – положение, при котором спортсмен находится спиной к ковра и касается его только головой и одной ступней (или плечом и стопами (или стопой));

7. «на груди» и «на животе» – положение, при котором спортсмен касается ковра грудью или животом, а его спина на уровне лопаток образует по отношению к ковра угол более 90 градусов;

8. «на ягодицах» или «на пояснице» – положение, при котором спортсмен касается ковра одной (двумя) ягодицами или поясницей;

9. «на плече» – положение, при котором спортсмен касается ковра плечевым суставом или плечом, прижатым к туловищу.

10. Поединок в стойке – противодействие спортсменов в положении «стоя».
11. Поединок лежа – противодействие спортсменов в положении «лежа».

Броски

1. Броском считается техническое действие спортсмена в результате которого противник теряет равновесие и падает на ковер, касаясь его поверхности какой-либо частью тела, кроме ступней ног, т.е. оказывается в одном из положений «лежа».

Контрбросок – активное ответное действие атакуемого, в результате перехвата инициативы, с остановкой атаки соперника и (или) изменением направления его падения.

Если защищающийся при своей контратаке не смог изменить характер и направление падения атакующего и сам упал в направлении его броска, то выполненным считается бросок атакующего.

За неудавшийся бросок атакующего с падением, в процессе выполнения которого он сам падает на ягодицы, грудь, живот, поясницу, бок или спину, баллы его противнику, если он не контратаковал, не присуждаются.

2. Оцениваются только броски, которые проводит спортсмен, находящийся до броска (до начала падения противника) в положении «стоя», атакуемый при этом, может находиться в положении «лежа».

3. Считается, что бросок выполнен без падения, если атакующий во время броска (от его начала и до момента завершения) сохраняет свое положение «стоя».

3. Бросок считается выполненным с падением, если в процессе проведения броска атакующий переходит в одно из положений «лежа» или опирается на лежащего противника с целью сохранить равновесие (рукой или ногой).

4. Любые переворачивания в положении «лежа» не оцениваются.

Переворачивание – тактическое действие (переворот, вращение) в положении лёжа, направленное на создание условий для успешной реализации техники болевого приёма или удержания.

5. Оценка технических действий спортсмена, находящегося в положении стоя, который полностью отрывает соперника, находящегося в положении лежа, от ковра и осуществляет вращение вокруг продольной или поперечной осей (или комбинированного вращения) оценивается аналогично техническим действиям, выполненным из положения «стоя».

6. Оценка технических действий спортсмена, находящегося в положении стоя, который атакует соперника, находящегося в положении лёжа, оценивается в половину оценки технических действий, выполненным из положения стоя.

Болевые приемы

1. Болевым приемом считается фиксация рук или ног противника (руками или ногами) в положении «лежа», которая позволяет провести действие: перегибание (рычаг), вращение в суставе (узел), сдавливание сухожилий или мышц (ущемление) и вынуждает противника признать себя побежденным.

Началом болевого приема считается момент схватки, когда атакующий фиксирует конечность противника с целью вызвать у него болевое ощущение. На проведение болевого приема отводится 1 минута.

2. Болевые приемы в схватке разрешается начинать проводить только тогда, когда атакуемый находится в положении «лежа», атакующий может находиться в положении «стоя».

3. Проведение болевого приема на ногу должно быть прекращено, как только атакуемый переходит в положение «стоя».

4. Проведение болевого приёма на руку должно быть прекращено, как только оба спортсмена оказываются в положении стоя (полный отрыв соперника от ковра).

5. Если болевой приём фиксируется в конце встречи, то его проведение должно быть прекращено одновременно с сигналом об окончании схватки (гонг).

6. Болевой приём засчитывается как чистая победа, если в ходе его выполнения атакуемый подал сигнал о сдаче.

а) сигнал о сдаче подаётся громким возгласом и (или) многократным хлопком рукой или ногой по ковру, по своему телу или телу соперника;

б) любой возглас участника, взятого на болевой приём, рассматривается как сигнал о сдаче (кроме случая, предусмотренного ст. 7 п.2 е).

7. Прерывание схватки по просьбе атакуемого, находящегося на болевом, если это не вызвано нарушением Правил со стороны атакующего – расценивается как сигнал о сдаче.

8. Для спортсменов не имеющих спортивных или юношеских разрядов болевой прием засчитывается при положении «прямая рука» (не дожидаясь сигнала о сдаче).

Удержание

1. Удержанием считается прием, с помощью которого спортсмен в течение определенного времени вынуждает противника лежать спиной к ковру, а сам прижимается сверху туловищем к туловищу противника (или к рукам противника, прижатым к туловищу).

Туловище – центральная в анатомическом отношении часть тела не включающая голову с шеей и конечности.

2. Отсчет времени удержания начинается с того момента, когда атакующий прижался своим туловищем к туловищу противника и фиксирует его в положении «на лопатках».

На проведение удержания отводится 20 секунд.

3. Удержание прекращается:

- если спортсмен, которого удерживают, переходит в положение «на груди», «на животе» или «на ягодицах» (но не «на поясице»), при котором угол между его спиной на уровне лопаток и плоскостью ковра станет больше 90 градусов;
- если атакуемый отжимает атакующего от себя;
- если атакующий переходит к проведению болевого приема;
- если во время проведения удержания спортсмены оказались в положении «вне ковра»;
- окончание времени встречи.

4. Удержание засчитывается как чистая победа, если в ходе его выполнения удерживаемый подал сигнал о сдаче.

5. Прерывание схватки по просьбе атакуемого, находящегося на удержании, если это не вызвано нарушением Правил со стороны атакующего – расценивается как сигнал о сдаче.

6. Удержания оцениваются в 4 балла (20 секунд) и 2 балла (от 10 до 19 секунд).

7. Удержания, выполненные в ходе одной схватки, не могут быть в сумме оценены более чем в 4 балла.

8. В ходе одной схватки может быть выполнено не более двух оценённых удержаний при условии, когда первое удержание было неполным (оценка 2 балла), а второе удержание было оценено в 4 балла, то оценка за предыдущее аннулируется (зачёркивается в протоколе хода встреч).

Статья 29. Начало и конец схватки

1. Для участия в схватке спортсменов вызывают на ковер.

2. Перед началом схватки спортсмен, вызванный первым (в красной форме), становится в красный угол ковра, а его противник (в синей форме) – в синий угол. После представления спортсмены по жесту арбитра сходятся в центре ковра и обмениваются рукопожатием (двумя руками). Затем они делают шаг назад и по свистку арбитра начинают схватку.

3. Схватка заканчивается по звуковому сигналу (гонгу), а не по дублирующему его свистку арбитра.

4. Оцениваются нарушения и броски, проведённые до звукового сигнала (гонга), при этом оценка за бросок или нарушение может быть показана после окончания встречи.

5. Технические действия, проведённые после свистка, не оцениваются.

6. Для объявления результата схватки арбитр подзывает спортсменов на середину и, предварительно взяв их за запястья, поднимает руку победителя, после чего спортсмены обмениваются рукопожатием (двумя руками) и уходят с ковра.

Статья 30. Ход и продолжительность схватки

1. Продолжительность схватки (предварительные поединки и встречи за медали) устанавливается:

- для мужчин и женщин, юниоров и юниорок (18-20 лет) – 5 минут;
- для юношей и девушек (14-16 лет, 16-18 лет) – 4 минуты;
- для юношей и девушек (11-12 лет, 12-14 лет) – 3 минуты.

Продолжительность утешительных поединков составляет 3 минуты.

2. Отсчет времени в схватке начинается по первому свистку арбитра. Время перерывов не включается в чистое (фактическое) время схватки.

В исключительных случаях разрешается включать время перерывов в схватке, не сопровождаемых жестом арбитра «Остановить время», в чистое время схватки (кроме полуфинальных и финальных), если это оговорено в Положении о соревнованиях.

3. В течение схватки спортсмены не имеют права выходить за границу ковра без разрешения арбитра.

По решению арбитра спортсмен может покинуть ковер для замены формы САМБО при обязательном сопровождении бокового судьи.

4. На оказание медицинской помощи в ходе одной схватки, спортсмену предоставляется в сумме не более 2 минут.

Во время схватки медицинская помощь оказывается только в случаях повреждений (рассечения, ссадины) открытых участков тела.

Медицинская помощь оказывается непосредственно на ковре (краю ковра).

При оказании медицинской помощи, нарушение формы одежды запрещено.

Статья 31. Перерыв между схватками

1. Отдых между схватками должен быть не менее 10 минут для мужчин, женщин, юниоров и юниорок, и не менее 15 минут для юношей и девушек.

Статья 32. Результат и оценка схватки

1. Результатом схватки может быть победа одного из спортсменов и поражение другого, а также поражение обоих.

2. Победа может быть:

- а) досрочной (чистой);
- б) по окончании времени встречи.

Статья 33. Досрочная победа (Чистая)

1. Досрочная победа присуждается:

а) за чистый бросок – бросок без падения атакующего, в результате которого атакуемый, находящийся в положении «стоя», падает на спину (или положение «мост») или перекачивается по спине в темпе (без остановки);

- б) в случае сигнала о сдаче на болевом приёме или удержании;
 - в) при преимуществе одного из спортсменов свыше 8 баллов (когда в ходе схватки один из спортсменов набирает на 8 (и более) баллов больше, чем его соперник);
 - г) при снятии противника со схватки;
 - д) при дисквалификации (снятии с соревнований) соперника.
2. В этих случаях схватка останавливается с присуждением спортсмену досрочной победы, а время окончания схватки фиксируется в протоколе.

Статья 34. Победа по окончании времени встречи по баллам

1. По окончании времени схватки победа присуждается тому из спортсменов, у кого больше баллов.
2. В случае равенства баллов после окончания схватки победа присуждается тому из спортсменов, у кого больше баллов за технические действия (броски, удержания).
3. При равенстве технических баллов после окончания схватки победа присуждается тому, кто провёл более качественные приёмы (больше приёмов, оценённых в 4 и 2 балла).
4. Если к моменту окончания схватки все показатели по оценке действий обоих спортсменов равны, победа присуждается тому, кто в ходе схватки последним провёл оценённый приём (1, 2, 4 балла).
5. Если к моменту окончания схватки у обоих спортсменов нет технических баллов, но разное количество предупреждений, победа присуждается тому, кто имеет меньше предупреждений.
6. При равенстве предупреждений, проигравшим считается тот, кто получил предупреждение последним.
7. Если к моменту окончания схватки у обоих спортсменов нет технических баллов, а один из спортсменов имеет предупреждение, то победа присуждается его сопернику.

Статья 35. Оценка приемов

1. Приёмы атакующего, проведение которых не дало ему чистой победы, оцениваются баллами. Оценка броска зависит от:
 - без падения или с падением проводил бросок атакующий;
 - на какую часть тела упал в результате броска атакуемый.
2. Четыре балла присуждаются:
 - а) за бросок без падения, при котором противник упал на бок или в положение «полумост»;
 - б) за бросок с падением, при котором противник упал на спину или в положение «мост»;
 - в) за бросок без падения, при котором противник, находящийся в положении лёжа, упал на спину или в положение «мост»;
 - г) за удержание в течение 20 секунд.
3. Два балла присуждаются:

а) за бросок без падения, при котором противник упал на грудь, живот, ягодицы, поясницу или плечо;

б) за бросок с падением, при котором противник упал на бок или в положение «полумост»;

в) за бросок с падением, при котором противник, находящийся в положении лёжа, упал на спину или в положение «мост»;

г) за бросок без падения, при котором противник, находящийся в положении лёжа, упал на бок или в положение «полумост»;

д) за неоконченное удержание, длившееся более 10 секунд.

4. Один балл присуждается:

а) за бросок с падением, при котором противник упал на грудь, живот, ягодицу (ы), поясницу или плечо;

б) за бросок без падения, при котором противник, находящийся в положении лёжа, упал на грудь, живот, ягодицу (ы), поясницу или плечо;

в) за второе и третье предупреждение, объявленное противнику.

Атакуемый падает	Атакуемый в стойке		Атакуемый в положении лежа	
	Атакующий проводит бросок			
	без падения	с падением	без падения	с падением
На спину, «мост»	Чистый бросок	4 балла	4 балла	2 балла
На бок, «полумост»	4 балла	2 балла	2 балла	1 балл
На грудь, живот, ягодицы, поясницу, плечо	2 балла	1 балл	1 балл	без оценки

5. За неудавшийся бросок атакующего с падением, в процессе выполнения которого он сам падает на ягодицы, грудь, живот, поясницу, бок или спину, баллы его противнику, если он не контратаковал, не присуждаются.

Если защищающийся при своей контратаке не смог изменить характер и направление падения атакующего и сам упал в направлении его броска, то выполненным считается бросок атакующего.

6. В ходе схватки, оценка технических действий спортсменов определяется большинством голосов судейской тройки.

Статья 36. Действия вблизи границы ковра

1. В течение схватки спортсмены не имеют права выходить за границу ковра без разрешения арбитра.

2. По решению арбитра спортсмен может покинуть ковёр для замены формы самбо при обязательном сопровождении бокового судьи.

3. Положение «вне ковра» (за границей ковра) считается, если:

а) в положении стоя один из спортсменов заступил двумя ногами за границу рабочей зоны ковра;

б) в положении лёжа оба спортсмена оказались за границей рабочей зоны ковра;

в) в положении лёжа один из спортсменов оказался за границей ковра (за пределами зоны безопасности ковра).

4. В ходе схватки положение «вне ковра» определяется арбитром, а при обсуждении спорных моментов – большинством судейской тройки.

5. Оказавшись в положении «вне ковра», по свистку арбитра спортсмены возвращаются на середину ковра и возобновляют поединок в положении стоя.

6. Бросок (контрбросок), начатый в пределах рабочей зоны ковра, и закончившийся за её пределами оценивается.

7. Бросок, начатый в положении «вне ковра», не оценивается.

8. Удержание и болевой приём разрешается открывать, проводить и засчитывать в положении «на ковре» (пока один из спортсменов имеет контакт с рабочей площадью ковра, а второй спортсмен, должен находиться в пределах границы ковра (в пределах зоны безопасности ковра)).

Статья 37. Предупреждения

1. За нарушения правил спортсмену должно быть объявлено предупреждение.

2. Предупреждения делятся на те, что даются последовательно (с 1-го по 3-е) и с предварительным предупреждением с оценкой.

3. В случае, когда предупреждения даются последовательно, при повторном нарушении Правил, спортсмену даётся очередное предупреждение.

4. Каждому из спортсменов в ходе одной схватки может быть сделано не более трёх предупреждений.

5. При необходимости объявить спортсмену четвёртое предупреждение, спортсмен снимается со схватки.

6. В течение схватки предупреждения объявляются по решению большинства голосов судейской тройки.

7. Нарушениями Правил, за которые спортсмену даются последовательные предупреждения, являются:

Раздел	Нарушение
Уклонение от схватки	Свободный или умышленный выход за границу рабочей зоны в положении стоя или лёжа;
	Уклонение от захвата в положении стоя;
	Ложная атака (переход в положение лёжа без реальной атаки (атакуемый не потерял равновесие));
	Выталкивание (целенаправленное прямое воздействие на соперника с целью его выведения за границу рабочей зоны

	ковра, без намерения выполнить бросок);
	Умышленное нарушение формы одежды (закатывать рукава куртки, снимать ботинки самбо и т.п.);
	Имитация борьбы;
Запрещённые захваты	Умышленный захват за шорты, за полы куртки, концы пояса, за голенище или шнуровку ботинок самбо, за рукав куртки соперника изнутри;
	захваты за пальцы на руках или ногах соперника;
Нарушение дисциплины	Уход с ковра без разрешения арбитра (в том числе на оказание медицинской помощи);
	Опоздание на ковёр по истечению 30 секунд после первого вызова – 1 предупреждение;
	Опоздание на ковёр по истечению 1 минуты после первого вызова – 2 предупреждение;
	Опоздание на ковёр по истечению 1,5 минут после первого вызова – 3 предупреждение.

8. За проведение запрещённого приёма спортсмену должно быть объявлено предупреждение с оценкой, а при повторной попытке проведения запрещённого приёма, спортсмен снимается со схватки.

9. К запрещённым приёмам, за которые спортсмену должно быть сделано предварительное предупреждение с оценкой, относятся:

Раздел	Нарушение
Проведение запрещённого приёма	Умышленный бросок соперника на голову;
	Проведение болевого приёма в положении стоя;
	Броски с захватом на болевой приём («узел», «рычаг»);
	Прямое болевое воздействие (давление, переразгибание) на позвоночник и шею;
	Болевые приёмы на пальцы и на кисть;
	«Узел» стопы;
	«Рычаг» колена, перегибая ногу не в плоскости её естественного сгиба;
	Загиб руки за спину (полицейский захват);
	Выпрямление скрещенных ног на туловище соперника с умышленным сдавливанием;
	Проведение удушающего приёма;
	Прямое воздействие руками, ногами или головой на лицо соперника;
	Прямое воздействие локтем или коленом на любую часть тела соперника;
Удары по ногам, грубая борьба за захват (грубое ведение поединка).	

Статья 38. Снятие спортсмена со схватки

1. Снятие спортсмена со схватки происходит решением заместителя главного судьи, если судейская тройка едина в своём мнении или если мнение большинства тройки поддерживается заместителем главного судьи.

2. При снятии спортсмена со схватки, поединок останавливается с присуждением досрочной победы его сопернику.

3. Снятие спортсмена со схватки происходит в случае:

а) в результате повторного проведения запрещённого приёма;

б) по решению врача (если спортсмен не может продолжать участие в соревнованиях (заболевание, травма, рвота);

в) в результате превышения лимитов времени и наказаний;

- если спортсмен не смог уложиться в отведённые 2 минуты на оказание медицинской помощи;

- опоздание на ковёр по истечению 2 минут после первого вызова;

- после трёх предупреждений при необходимости объявить спортсмену четвёртое предупреждение.

4. В случае снятия спортсмена со схватки ему засчитывается поражение, очки за его результат идут в общекомандный зачёт.

Статья 39. Дисквалификация

1. Дисквалификация (снятие спортсмена с соревнований) происходит решением главного судьи, если единогласное мнение судейской тройки или мнение большинства тройки поддерживается заместителем главного судьи.

2. При дисквалификации поединок останавливается с присуждением досрочной победы его сопернику.

3. Дисквалификация происходит в случае:

Раздел	Нарушение
Неэтичное поведение	Умышленные удары, царапания, укусы;
	Оскорбительные ругательства и жесты в адрес соперника, судей, участников и зрителей;
	Обман судей;
	Отказ от рукопожатия в начале или в конце поединка.

4. В случае дисквалификации, спортсмен не получает личное место и медаль, очки за его результат не идут в общекомандный зачёт.

Статья 40. Определение и объявление результата схватки

1. Чистая победа присуждается:

а) если техническое действие спортсмена оценивается как чистый бросок не менее чем двумя судьями судейской тройки;

б) при успешном выполнении спортсменом болевого приема или сигнале о сдаче противника на удержании.

в) при снятии противника со схватки;

г) при снятии противника с соревнования (дисквалификация).

2. Победа с явным преимуществом (чистая победа), по баллам, техническая, определяется руководителем ковра по записям в протоколе схватки, сделанным в соответствии с объявленными в ходе схватки оценками действий спортсменов.

3. Спортсмен (оба спортсмена) снимается (снимаются) со схватки при единогласном решении судейской бригады или при большинстве голосов с согласия главного судьи.

Объявление о снятии со схватки или с соревнований делается после согласования с заместителем главного судьи.

4. Результат объявляется следующим образом:

Сначала называется ковер, на котором прошла встреча, затем цвет формы победителя, и в конце фамилия и имя победителя.

Пример: «На ковре А, победу одержал спортсмен в красной форме – Иванов Иван».

Статья 41. Протесты

1. Протест может быть подан в связи с грубым нарушением Правил при судействе схватки или при возникновении неординарной ситуации.

2. Процедура подачи протеста:

а) протест подаётся представителем команды главному судье соревнований в письменном виде непосредственно во время соревнований с указанием пунктов Правил, которые были нарушены;

б) протест по неординарной ситуации (нарушение Положения, порядка взвешивания и жеребьевки участников, составления пар, дезинформация, исходящая от официальных лиц, и т.п.) подаётся сразу же после её возникновения в письменном виде с тем, чтобы судейская коллегия имела возможность оперативно принять решение с минимальным ущербом для хода и результатов соревнования.

3. Рассмотрение протеста:

а) протест по нарушению Правил при судействе рассматривается главным судьей с привлечением всех судей, участвующих в судействе этой схватки, совместно с Председателем ВКС ОСФ или его представителем;

б) при рассмотрении протеста по неординарной ситуации должны присутствовать лица, допустившие нарушение Правил и Председатель ВКС ОСФ или его представитель.

4. Решение по протесту:

а) решение по протесту о нарушении Правил при судействе предоставляется представителю, подавшему протест, в течение соревнований;

б) решение по протесту по другим поводам предоставляется представителю, подавшему протест, в сроки, обеспечивающие возможность исправления допущенных ошибок с минимальным ущербом для хода и результатов соревнований.

5. Решение по протесту по нарушению Правил при судействе, не влияет на конечный результат схватки.

РАЗДЕЛ V. ОБОРУДОВАНИЕ МЕСТ СОРЕВНОВАНИЙ

Статья 42. Ковер самбо

1. Ковер САМБО состоит из матов и покрышки размером от 11х11 до 14х14 метров. Маты изготавливаются из упругого синтетического материала, и должны иметь толщину не менее 5 сантиметров. Покрышка изготавливается из синтетической ткани и должна быть гладкой (без грубых швов), но не скользкой. Маты застилаются покрышкой, туго натягивается и прочно закрепляется. Покрышка должна быть продезинфицирована.

Покрышка имеет размеры:

а) рабочая площадь ковра, на котором происходят схватки спортсменов, представляет собой круг диаметром от 6 до 9 метров.

б) два противоположных угла ковра обозначаются: красным цветом (слева от стола руководителя ковра) и синим цветом (справа от стола руководителя ковра).

2. Площадка, на которой укладывается ковер, должна быть шире ковра не менее, чем на 1 метр в каждую сторону. При организации соревнований, проводимых на нескольких коврах, рекомендуется укладывать их вплотную без зазора.

3. При проведении соревнований на помосте высота его не должна быть более 1 метра. Боковые стороны помоста должны иметь наклон 45 градусов во внешнюю сторону.

4. Пригодность ковра и оборудования для соревнований определяется главным судьей соревнований совместно с представителем ОСФ и представителем организации, проводящей соревнования.

Статья 43. Инвентарь для проведения соревнований

1. Звуковой сигнал (гонг) может быть любой системы, но должен иметь достаточно громкое звучание.

2. Весы для взвешивания должны быть выверены.

3. Секундомеры должны иметь устройство для их остановки и включения без сбрасывания минутных и секундных показаний до окончания схватки.

4. Для информации зрителей и участников о ходе схватки рядом с ковром (по обе его стороны) устанавливается электронное табло (мониторы), на котором демонстрируются оценки, получаемые спортсменами.

5. Для информирования участников и представителей о Программе, графике и ходе соревнований в разминочном зале устанавливается информационное табло. Размеры табло и место его установки заранее согласовываются с секретариатом соревнований.

6. Для продолжения соревнований в случае отсутствия электрического питания или выхода из строя электронного табло все ковры должны быть укомплектованы механическими табло, гонгами и ручными секундомерами.

7. На каждом ковре должна быть установлена система видеозаписи с возможностью просмотра видеоповторов.

8. На столе заместителя главного судьи устанавливается подключенный к системе видеозаписи монитор диагональю не менее 50 сантиметров для просмотра видеоматериалов.

9. В зоне контроля формы должны быть приборы для измерения стандарта курток.

10. Возле каждого ковра должен быть расположен специальный инвентарь для экстренной чистки ковра в ходе схватки.

РАЗДЕЛ VI. БОЕВОЕ САМБО

Соревнования по боевому самбо проводятся в соответствии с Правилами и дополнениями в следующие статьи:

Статья 5. Возрастные группы участников (изменение)

Участники соревнований делятся на следующие возрастные группы:

Группа	Мужчины
Юноши	16-18 лет
Юниоры	18-20 лет
Мужчины	18 и старше

Год рождения участника соревнований должен быть указан в Положении.

Для участия в спортивных соревнованиях спортсмен должен достичь установленного возраста в календарный год проведения спортивных соревнований.

Спортсмены имеют право выступать на соревнованиях по мужчинам при достижении совершеннолетия (18 лет) на день проведения соревнования, если их уровень квалификации соответствует уровню квалификации, указанному в Положении о соревнованиях

Статья 10. Форма участника (дополнение)

1. Форма участника соревнований по боевому самбо включает: куртку самбо, ботинки самбо, шорты самбо и защитное снаряжение.

2. Защитное снаряжение:

а) шлем для боевого самбо с открытым подбородком и лицевой частью;

б) *подпункт утратил силу (приказ Минспорта России от 05.02.2021 № 52).*

в) перчатки для боевого самбо (ударно-захватные);

г) перчатки для боевого самбо (ударно-захватные, с большим объемом – 6 унций) для спортсменов 16-18 лет;

д) накладки на ноги, закрывающие переднюю поверхность голени и шнуровку ботинок самбо;

е) капа;

ж) твердый бандаж (раковина).

3. Для официальных соревнований ОСФ Костюм участника соревнований по боевому самбо, включая наружное защитное снаряжение должен быть одного цвета – красного или синего. Ботинки самбо могут быть комбинированного цвета (красно-синие).

4. Участнику во время схватки запрещается иметь на себе твёрдые предметы, за исключением капы и твёрдого бандажа.

5. С целью профилактики травм суставов допускается использовать бандажи и тейпы. На открытых участках тела (например, коленный сустав) необходимо сверху закрыть бандаж или тейп эластичным наколенником цвета формы (красного или синего цвета).

6. Специальное тейпирование кистей запрещено, возможно использование только мягких эластичных бинтов.

Статья 28. Содержание схватки (дополнение)

1. В боевом самбо разрешается проводить атакующие и защитные действия в определённых положениях спортсменов: удары, броски, удержания, болевые, удушающие приёмы и защиты от них.

1. Нокаут – временное ухудшение физического состояния спортсмена в результате пропущенного удара, при котором он потерял способность к ведению поединка и в течение 10 сек (счёт до 10) не смог восстановиться.

2. Нокдаун – временное ухудшение физического состояния спортсмена в результате пропущенного удара, при котором он потерял способность к ведению поединка, но в течение 10 сек (счёт до 10) смог восстановиться и принять боевую стойку*.

**критерии готовности спортсмена продолжать поединок после нокдауна:*

– *уверенная стойка (спортсмен поднимается в положение стоя, демонстрируя готовность продолжать поединок);*

– *мышечный тонус (спортсмен, напряжением мышц сохраняет боевую стойку, препятствуя усилиям арбитра в попытке нарушить ее);*

– *реакция зрачков;*

– *отсутствие явных повреждений.*

Броски

Оцениваются только броски, которые проводит спортсмен, находящийся до броска (до начала падения противника) в положении «стоя», атакуемый при этом, тоже должен находиться в положении «стоя».

Болевые приёмы

1. Болевые приёмы в схватке разрешается проводить в любом положении («лёжа» или «стоя»).
2. Освобождаясь от болевого приема в положении стоя атакуемый может бросать или сбрасывать соперника на ковер, кроме сбрасывания на голову.
3. В качестве болевого воздействия может использоваться сдавливание туловища соперника скрещенными ногами или выпрямление скрещенных ног на туловище соперника.
4. Проведение болевого приёма прекращается в случае:
 - а) когда атакующий переходит к проведению удушающего приёма или удержания;
 - б) если во время проведения болевого приема атлеты оказались в положении «вне ковра»;
 - в) нарушение правил со стороны атакующего;
 - г) отсутствие активных действий;
 - д) по истечению 1 минуты;
 - ж) окончания времени встречи.

Удержание

Удержания оцениваются в 2 балла (20 секунд). В ходе одной схватки может быть выполнено только одно оцененное удержание.

Удушающие приемы

1. Удушающие приёмы – технические действия, при которых происходит воздействие на шею противника, препятствующее нормальному дыханию и приводящее к временному ухудшению физического состояния спортсмена.
2. Началом удушающего приёма считается момент схватки, когда атакующий фиксирует удушающий захват с целью вызвать у противника ощущение удушья.
3. На проведение удушающего приёма отводится 1 минута.
4. Удушающие приёмы разрешается проводить в любом положении («лёжа» или «стоя»).
5. Освобождаясь от удушающего приема в положении стоя, атакуемый может бросать или сбрасывать противника на ковер, кроме сбрасывания на голову.
6. Удушающие приёмы разрешается проводить руками, ногами, одеждой.
7. Удушающие руками разрешены только областью предплечья атакующей руки, не приводящие к скручиванию шейного отдела позвоночника.
8. Удушающие руками со стороны головы разрешены только с захватом руки и шеи атакуемого.

9. Удушающие ногами разрешены только зажимая шею атакуемого с рукой.

10. Удушающие одеждой разрешены только с использованием отворотов куртки соперника.

11. Проведение удушающего приема прекращается в случае:

а) если атакующий переходит к проведению болевого приёма или удержания;

б) если во время проведения удушающего приема спортсмены оказались в положении «вне ковра»;

в) нарушение правил со стороны атакующего;

г) отсутствие активных действий;

в) окончания времени встречи.

12. Удушающий приём засчитывается как чистая победа, если в ходе его выполнения атакуемый подал сигнал о сдаче.

а) сигнал о сдаче подается громким возгласом и (или) многократным хлопком рукой или ногой по ковру, по своему телу или телу соперника;

б) любой возглас участника, взятого на удушающий приём, рассматривается как сигнал о сдаче (кроме случая, предусмотренного ст. 7 п.2 е).

13. Прерывание схватки по просьбе атакуемого, находящегося на удушающем, если это не вызвано нарушением Правил со стороны атакующего, расценивается как сигнал о сдаче.

14. Спортсмен, потерявший сознание при проведении удушающего приёма, снимается со схватки, с присуждением его сопернику досрочной победы.

Удары

1. Удар – техническое действие, выполняемое руками, ногами или головой в разрешенные правилами области тела противника с определенной скоростью и силой, приводящее к временному ухудшению его физического состояния или потере равновесия.

2. Удары руками разрешается наносить любой частью кулака (кроме ладони или ее основания), локтем, предплечьем в переднюю и боковую части головы и туловища, по рукам и ногам.

3. Удары ногами разрешается наносить любой частью стопы (подъемом, ребром, пяткой), голенью и коленом в переднюю и боковую части головы и туловища, по рукам и ногам. Для спортсменов 16-18 лет удары коленом в голову запрещены.

4. Удары головой наносятся передней, боковой, затылочной частью, при условии, если головы атакующего и атакуемого находятся в шлемах. Для спортсменов 16-18 лет удары головой запрещены.

5. Наносить удары в положении лежа разрешается только в том случае, если в этом положении находятся оба атлета. Для спортсменов 16-18

лет удары в положении лежа можно наносить только в туловище, по рукам и ногам.

6. Атлету, находящемуся в положении лежа, разрешается наносить удары сопернику, находящемуся в положении стоя.

7. Удары оцениваются в случае:

а) если после проведения удара противник потерял равновесие с падением на спину (положение «мост»), на бок (положение «полумост»), на живот, грудь, поясницу, ягодицы, плечо;

б) если после проведения удара, был зафиксирован нокаут или нокдаун.

8. Спортсмен, получивший нокаут, снимается с соревнований.

9. Спортсмен, получивший два нокдауна за схватку, снимается с соревнований. Для спортсменов 16-18 лет получившего нокдаун, снимается с соревнований.

9. Запрещенными ударами в боевом самбо являются:

а) удар открытой перчаткой или основанием ладони;

б) для спортсменов 16-18 лет удары локтем и головой;

в) удар локтем и головой в положении лежа;

г) удары пальцами.

10. В боевом самбо удары запрещено наносить:

а) в затылочную и теменную области головы;

б) в горло;

в) в ключицу;

г) по суставам рук и ног (локоть, колено, свод стопы) против естественного сгиба, а также при фиксации атакуемой конечности;

д) удары в спину, поясницу, копчик, анальное отверстие;

е) умышленный удар в пах;

ж) для спортсменов 16-18 лет удар коленом в голову;

з) для спортсменов 16-18 лет удары руками и ногами в голову в положении «лежа».

Статья 33. Досрочная победа (дополнение)

1. Досрочная победа присуждается:

а) за чистый бросок – удар без падения атакующего, в результате которого атакуемый, находящийся в положении «стоя», падает на спину (или положение «мост») или перекатывается по спине в темпе (без остановки);

б) в случае сигнала о сдаче на удушающем приёме;

в) в случае нокаута;

г) в случае двух нокдаунов;

д) для спортсменов 16-18 лет в случае нокдауна.

2. В этих случаях схватка останавливается с присуждением спортсмену досрочной победы, а время окончания схватки фиксируется в протоколе.

Статья 35. Оценка приёмов (дополнение)

1. Приёмы атакующего, проведение которых не дало ему чистой победы, оцениваются баллами.

Оценка удара зависит от:

- на какую часть тела упал в результате удара атакуемый.

2. **Четыре балла** присуждаются:

а) за удар без падения, при котором противник упал на бок или в положение «полумост»;

б) за удар с падением, при котором противник упал на спину или в положение «мост»;

в) за нокдаун (для спортсменов старше 18 лет).

3. **Два балла** присуждаются:

а) за удар без падения, при котором противник упал на грудь, живот, ягодицы, поясницу или плечо;

б) за удар с падением, при котором противник упал на бок или в положение «полумост»;

в) за удержание в течение 20 секунд.

4. **Один балл** присуждается:

а) за удар с падением, при котором противник упал на грудь, живот, ягодицу (ы), поясницу или плечо.

5. В ходе схватки, оценка технических действий атлетов определяется большинством голосов судейской тройки.

Статья 36. Действия вблизи границы ковра (дополнение)

1. Удары, в положении «вне ковра», не оцениваются.

2. Удушающий приём разрешается открывать, проводить и засчитывать в положении «на ковре» (пока один из спортсменов имеет контакт с рабочей площадью ковра, а второй спортсмен, должен находиться в пределах границы ковра (в пределах зоны безопасности ковра)).

Статья 37. Предупреждения (изменение)

1. Нарушениями Правил, за которые спортсмену даются последовательные предупреждения, являются:

Раздел	Нарушение
Уклонение от схватки	свободный или умышленный выход за границу рабочей зоны в положении стоя или лёжа;
	ложная атака (переход в положение лёжа без реальной атаки (атакуемый не потерял равновесие));
	выталкивание (целенаправленное прямое воздействие на соперника с целью его выведения за границу рабочей зоны ковра, без намерения выполнить бросок);
	умышленное нарушение формы одежды (закатывать рукава куртки, снимать ботинки самбо, развязывать пояс, расстегивать или снимать шлем, перчатки, умышленно ронять капу и т.п.);

	имитация борьбы; за пассивную защиту в положении лежа;
Запрещённые захваты	умышленный захват за шорты, за полы куртки, концы пояса, за голенище или шнуровку ботинок самбо, за рукав куртки соперника изнутри, за шлем, перчатки, накладки; захваты за пальцы на руках или ногах соперника;
Нарушение дисциплины	уход с ковра без разрешения арбитра (в том числе на оказание медицинской помощи); опоздание на ковёр по истечению 30 секунд после первого вызова – 1 предупреждение; опоздание на ковёр по истечению 1 минуты после первого вызова – 2 предупреждение; опоздание на ковёр по истечению 1,5 минут после первого вызова – 3 предупреждение;

2. За проведение запрещённого приёма спортсмену должно быть объявлено предупреждение с оценкой, а при повторной попытке проведения запрещённого приёма, атлет снимается со схватки.

3. К запрещённым приёмам, за которые спортсмену должно быть сделано предварительное предупреждение с оценкой, относятся:

Раздел	Нарушение
Проведение запрещённого приёма	умышленный бросок соперника на голову;
	Удар соперника в голову без шлема;
	прямое болевое воздействие (давление, переразгибание) на позвоночник и шею;
	болевые приёмы на пальцы и на кисть;
	«узел» стопы;
	«рычаг» колена, перегибая ногу не в плоскости её естественного сгиба;
	прямое воздействие руками, ногами или головой на лицо соперника;
	прямое воздействие локтем или коленом на любую часть тела соперника;
	нанесение ударов ладонью или основанием ладони;
	нанесение ударов из положения стоя по лежащему противнику;
	удары пальцами;
	удары головой и локтем в положении лежа;
	удары в затылочную и теменную части головы, горло, ключицу, по суставам рук и ног (локоть, колено, свод стопы) против естественного сгиба, а также, при фиксации атакуемой конечности;
удары в спину, поясницу, копчик, анальное отверстие;	
умышленный удар в пах;	

	удары головой, если голова одного из противников находится без шлема;
16-18 лет	для спортсменов 16-18 лет удары головой и локтем;
	для спортсменов 16-18 лет удары коленом в голову;
	для спортсменов 16-18 лет удары в голову в положении «лежа».

Статья 38. Снятие спортсмена со схватки (изменение)

1. Снятие спортсмена со схватки происходит решением заместителя главного судьи, если судейская тройка едина в своём мнении или если мнение большинства тройки поддерживается заместителем главного судьи.

2. При снятии спортсмена со схватки, поединок останавливается с присуждением досрочной победы его сопернику.

3. Снятие спортсмена со схватки происходит в случае:

а) в результате повторного проведения запрещённого приёма;
 б) по решению врача (если атлет не может продолжать участие в соревнованиях (заболевание, травма, рассечение, рвота));

а) в результате получения нокаута;

б) в результате двух нокдаунов, полученных в одной схватке;

в) в результате нокдауна для спортсменов 16-18 лет;

г) в результате превышения лимитов времени и наказаний

- если спортсмен не смог уложиться в отведённые 2 минуты на оказание медицинской помощи;

- опоздание на ковёр по истечению 2 минут после первого вызова;

- после трёх предупреждений при необходимости объявить атлету четвёртое предупреждение.

4. В случае снятия спортсмена со схватки, он занимает место в соответствии с его результатом на момент снятия, очки за его результат идут в общекомандный зачёт.

5. Спортсмен прекращает участие в соревнованиях в случае:

а) в результате получения нокаута;

б) в результате двух нокдаунов, полученных в одной схватке;

в) в результате потери сознания при проведении удушающего приема.

РАЗДЕЛ VII. ПЛЯЖНОЕ САМБО

Статья 44. Форма участника

1. Форма участника: куртка для пляжного самбо (белого цвета) с поясом (красного или синего цвета), шорты для пляжного самбо (красного или синего цвета) и суппорт голеностопа (красного или синего цвета).

Участницы должны носить купальник под курткой. Куртка и пояс для пляжного самбо должны быть изготовлены из хлопчатобумажной ткани.

Для продевания пояса по линии талии делаются две прорези на расстоянии 5 см вперед и назад от бокового шва. Пояс должен быть продет в эти прорези, дважды охватывать и плотно облегать туловище и завязываться спереди узлом, скрепляющим оба его витка.

Пляжные шорты для самбо должны быть выполнены из красного и синего хлопка. Верхняя часть должна доходить до линии пояса, а нижняя должна доходить до колена.

На всех официальных соревнованиях допускается использование формы самбо в соответствии с требованиями, установленными настоящими Правилами и Регламентом.

2. Участники соревнований выходят на парад открытия, закрытия и награждение в форме самбо красного цвета (шорты и пояс).

3. Участнику во время схватки запрещается иметь на себе твердые предметы.

4. С целью профилактики травм суставов допускается использовать бандажи и тейпы. На открытых участках тела (например, коленный сустав) необходимо сверху закрыть бандаж или тейп эластичным наколенником цвета формы (красного или синего цвета).

Статья 45. Состав судейской коллегии

1. Состав судейской коллегии соревнований утверждает Председатель Всероссийской коллегии судей ОСФ (Приложение 10.1).

2. В судейскую коллегию соревнований входят:

– Главная судейская коллегия - главный судья, заместитель главного судьи, главный секретарь;

– судьи – руководители площадки, арбитры.

3. Региональная спортивная федерация, проводящая соревнования, предоставляет вспомогательный персонал: судьи на контроле формы, секундометристы, технические секретари, информаторы, операторы системы видеоповторов, комментаторы, врачи, комендант и др. (расчет необходимого количества судей и вспомогательного персонала указан в Приложении 10.1).

4. Судейство схватки осуществляет нейтральная судейская бригада в составе: руководитель площадки, судья. Главный судья или заместитель главного судьи должны участвовать в принятии окончательного решения в случае возникновения спорных ситуаций, при разборе которых обязаны аргументировать свои действия соответствующими положениями Правил.

5. Судья обязан иметь судейскую форму, судейский билет, Правила соревнований и свисток. Судейская форма состоит из рубашки белого цвета с разноцветными рукавами (красный, синий), белых шорт, белых носков, спортивной обуви и кепки, утвержденной ОСФ. Судья может использовать брючный ремень только белого цвета. На ремне не должно быть никаких предметов.

Статья 46. Руководитель площадки соревнований

Руководитель площадки при судействе схватки располагается за судейским столом и руководит работой судейской бригады.

Статья 47. Арбитр

1. Арбитр, находясь на площадке и пользуясь средствами судейской сигнализации (свистком, терминами и жестами – Приложение 13.1), руководит ходом схватки, оценивает приемы, действия и положения спортсменов, следит за тем, чтобы схватка проходила в строгом соответствии с Правилами.

2. Арбитр:

- а) участвует в представлении спортсменов;
- б) дает свисток о начале поединка и его возобновлении после перерывов в схватке;
- в) прерывает схватку:
 - если спортсмены оказались в положении «вне площадки»,
 - если одному из спортсменов необходима медицинская помощь, при этом арбитр демонстрирует жестом «отсчет времени у врача»,
 - если необходимо привести в порядок форму участника,
 - если спортсмен проводит запрещенный прием и его необходимо дисквалифицировать,
 - по требованию руководителя площадки,
 - по просьбе участника, если арбитр считает это в данный момент возможным,
 - если ему необходима консультация в случаях, не предусмотренных Правилами;
- г) останавливает схватку досрочно:
 - если он определит бросок (кто-то из спортсменов проведет бросок);
 - если принимается решение о снятии спортсмена со схватки или его дисквалификации;
- д) по сигналу табло (гонгу) дает свисток об окончании схватки и демонстрирует соответствующим жестом;
- е) при объявлении результата схватки, взяв обоих участников на середине площадки за руки, поднимает руку победителя.

3. Если в ходе поединка нет технических действий, арбитр должен по истечении 2-х минут – указать на спортсмена, который, по его мнению, более активен.

Статья 48. Оператор электронного табло

Оператор находится за столом руководителя площадки, и выводит на электронное табло информацию по схватке:

- чистое время поединка;
- символ «ПЛЮС» (+) для обозначения активного спортсмена;
- символ «СЕМАФОР» (•) для обозначения победителя.

Статья 49 - Содержание поединка

1. Пляжное самбо проводится только в положении стоя.

Победа присуждается после броска, когда противник, в результате проведенных действий, падает на песок на любую часть тела, кроме ног.

2. Броском считается техническое действие спортсмена, в результате которого противник теряет равновесие, находясь в зоне площадки, и падает на любую часть тела, кроме ног.

3. Контрбросок – активное ответное действие атакуемого, в результате перехвата инициативы, с остановкой атаки соперника или изменением направления его падения.

4. Неудачный бросок – бросок, который приводит к падению атакующего на одно из частей тела и не является результатом активного противодействия противника.

5. Атакующий атлет может выполнять броски с падением.

6. В пляжном самбо разрешено захватывать края шорт соперника и концы рукавов куртки, чтобы проводить броски.

Статья 50 - Начало и конец схватки

1. Для участия в схватке спортсменов вызывают на площадку.

2. Перед началом схватки спортсмен, вызванный первым (в красной форме), становится справа от арбитра, а его противник (в синей форме) – слева. После представления спортсмены по жесту арбитра сходятся в центре площадки и обмениваются рукопожатием. Затем они делают шаг назад и по свистку арбитра начинают схватку.

3. Схватка заканчивается по звуковому сигналу (гонгу), а не по дублирующему его свистку арбитра.

4. По окончании схватки спортсмены занимают те же самые места на площадке, что и перед началом схватки. Для объявления результата схватки арбитр подзывает спортсменов на середину и, предварительно взяв их за запястья, поднимает руку победителя (Приложение 13.1), после чего спортсмены обмениваются рукопожатием и уходят с площадки.

Статья 51 - Ход и продолжительность схватки

1. Продолжительность схватки (предварительные поединки и встречи за медали) - 3 (три) минуты.

2. Отсчет времени в схватке начинается по первому свистку арбитра. Время перерывов не включается в чистое (фактическое) время схватки.

3. Если какие-либо технические действия не были применены спортсменами по истечении 2 (двух) минут схватки, арбитр должен дать оценку «активности» одному из спортсменов. В случае если до конца схватки не было применено никаких технических действий, спортсмен, которому присуждена оценка «активность», автоматически становится победителем.

Статья 52 - Перерыв между схватками

Отдых между схватками должен быть не менее десяти (10) минут.

Статья 53 - Результаты и оценка схватки

Личные соревнования

1. Результатом схватки может быть победа одного из спортсменов и поражение другого, а также поражение обоих (по дисквалификации).

2. Победа может быть достигнута:

- а) успешным броском;
- б) путем получения оценки «активность»;
- в) дисквалификацией одного из спортсменов;
- г) снятие одного из спортсменов по медицинским противопоказаниям.

Статья 54 - Дисквалификация

В случае отстранения (дисквалификации) одного или обоих участников спортсмены не получают никаких мест или медалей ни в индивидуальных, ни в командных соревнованиях.

Статья 55 - Запрещенные действия

Ниже перечислены запрещенные действия, за которыми следует немедленная дисквалификация:

- удары руками и ногами,
- болевые приемы и удушения,
- бросок противника на голову,
- неспортивное поведение.

Статья 56 - Протесты

В пляжном самбо нет возможности подать апелляцию против решение судей. Все действия и решения, принятые в соответствии с правилом «большинства из трех» рефери и судейской коллегии, должны быть окончательными.

Статья 57 - Площадка для соревнований

Площадка для соревнований должна быть расположена на песке и должна быть размером 6 x 6 метров.

1 (один) красный флаг, 1 (один) синий флаг и 2 (два) желтых флага на пластиковых палочках (высотой не менее 1 (одного) метра) должны быть помещены в углы площадки соревнований.



Статья 58 - Оборудование для соревнований

1. Звуковой сигнал (гонг) может быть любой системы, но должен иметь достаточно громкое звучание. Сигнал каждой площадки должны иметь отличное от других звучание.

2. Весы для взвешивания должны быть выверены.

3. Секундомеры (электросекундомеры) должны иметь устройство для их остановки и включения без сбрасывания минутных и секундных показаний до окончания схватки.

4. Для информации зрителей и участников о ходе схватки рядом со столом судейской коллегии устанавливается электронное или механическое табло, на котором демонстрируются оценки, получаемые спортсменами.

5. Для информирования участников и представителей о Программе, графике и ходе соревнований устанавливается информационное табло. Размеры табло и место его установки заранее согласовываются с секретариатом соревнований.

6. Для продолжения соревнований в случае отсутствия электрического питания или выхода из строя электронного табло все площадки должны быть укомплектованы гонгами и ручными секундомерами.

7. Видеокамера для каждой площадки.

8. Монитор (телевизионная панель) диагональю от 20 дюймов для просмотра видеоматериалов.

ПОЛОЖЕНИЕ О СОРЕВНОВАНИЯХ

1. Положение о соревнованиях (далее – Положение), утвержденное проводящими их организациями, наряду с Правилами, является документом, которым руководствуется судейская коллегия и участники соревнований. В спорных или неописанных в Положении ситуациях судейская коллегия должна руководствоваться Правилами.

2. Пункты Положения должны быть точными и исключать различное их толкование.

3. Положение о соревнованиях содержит следующие разделы:

- наименование соревнований;
- место и сроки проведения данных соревнований;
- руководство соревнований (организации, на которые возлагается проведение соревнований);
- время, место и порядок процедуры взвешивания участников соревнований;
- время, место и порядок процедуры проведения жеребьевки;
- время, место и порядок проведения совещаний с тренерами и представителями делегаций;
- время, место и порядок проведения тренировок для спортсменов;
- программа соревнований;
- место и условия размещения команд (с указанием названий и контактной информацией отелей, условиями бронирования);
- условия участия в соревнованиях (состав делегаций, условия допуска команд и участников, весовые категории, возраст, классификация);
- условия и порядок проведения соревнований;
- награждение победителей и призеров соревнований;
- порядок и сроки подачи заявок на участие в соревнованиях;
- страхование и порядок предоставления медицинских услуг участникам соревнований;
- порядок и условия аккредитации участников соревнований;
- судьи;
- допинг-контроль;
- финансовые условия;
- транспорт (встреча и проводы делегаций, трансфер к месту соревнований и обратно, трансфер к месту тренировки и обратно);
- маркетинг и реклама;
- дополнительная информация;
- контактная информация.

4. Изменение и дополнения в Положение о соревнованиях имеет право вносить только организации, утвердившие его, но не позднее, чем до начала жеребьевки и с обязательным оповещением представителей всех участвующих команд или всех участников.

КРУГОВАЯ СИСТЕМА

I. Порядок проведения соревнований

1. Если в соревнованиях в одной весовой категории принимает участие 6 (шесть) и менее спортсменов, возможно использовать круговую систему. При данном способе каждый спортсмен встречается со всеми спортсменами своей весовой категории.

2. Указанный порядок полностью сохраняется при проведении командных соревнований по круговой системе.

II. Порядок составления пар

1. Для составления пар первого круга пишутся числа по количеству участников в виде двух столбиков: первый номер – в левом столбце сверху, второй – в правом сверху, а под ним пишутся последовательно порядковые номера – 3, 4, 5 и т.д. в количестве равном половине всех участников; продолжение переносится в левый столбик по порядку снизу вверх.

При нечетном количестве участников после последнего номера дописывается ноль (чтобы получилось четное количество участников).

Номера, оказавшиеся друг против друга, встречаются между собой.

2. Для составления пар второго и последующих кругов делается перемещение номеров: первый номер остается на своем месте, а остальные номера переставляются против часовой стрелки в каждом последующем круге на одно место.

3. В каждом круге с нечетным количеством участников один спортсмен свободен (встречается с 0).

Таблица 1

Принципиальная схема составления пар при круговой системе проведения соревнований

Число участников в подгруппе	Круги				
	1	2	3	4	5
3	1-2 0-3	1-3 2-0	1-0 3-2	–	–
4	1-2 4-3	1-3 2-4	1-4 3-2	–	–
5	1-2 0-3 5-4	1-3 2-4 0-5	1-4 3-5 2-0	1-5 4-0 3-2	1-0 5-2 4-3
6	1-2 6-3 5-4	1-3 2-4 6-5	1-4 3-5 2-6	1-5 4-6 3-2	1-6 5-2 4-3

III. Определение мест участников

1. В личных соревнованиях спортсменов, получивший наибольшую сумму классификационных очков в результате всех проведенных им встреч, занимает первое место. Последующие места распределяются в соответствии с уменьшением суммы полученных участниками классификационных очков.

2. При равенстве очков у двух участников лучшее место занимает победитель в их личной встрече.

3. Если несколько спортсменов имеют равную сумму очков, места между ними распределяются по наибольшему количеству побед в личных встречах.

4. При одинаковой сумме очков и равном количестве побед в личных встречах лучшее место определяется последовательно по:

а) большему количеству классификационных очков в личных встречах между ними;

б) качеству побед и поражений в личных встречах; при этом предпочтение последовательно отдается участнику, имеющему:

- большее число чистых побед 4:0;

- меньшее время, затраченное на эти победы;

- большее число побед 4:0 со временем 0.00 из-за снятия противника до схватки в связи с его неявкой или снятием врачом, не засчитываемых как чистые победы;

- большее число побед по баллам 3:0;

- большее число побед по баллам 3:1;

- большее число побед с минимальным преимуществом 2:0;

- большее количество классификационных очков в своих поражениях;

- меньшее число чистых поражений 0:4;

- большее время в этих схватках.

в) большей сумме и лучшему качеству оценок технических действий, набранных спортсменами во всех взаимных схватках;

г) числу побед во всех встречах и качеству побед и поражений в соответствии с п. 4 (б) данного приложения.

д) в остальных случаях спортсмены делят занятые ими места поровну.

5. Если участник выбыл из соревнований по болезни, проведя хотя бы одну схватку, ему присуждают место, считая, что во всех пропущенных им схватках он получил поражение, а его противник победу 4:0 со временем 0.00 (не засчитываемую как чистая победа).

Если же участник снят врачом перед его первой схваткой в соревнованиях, место ему не определяется.

6. Участнику, который был снят с соревнований решением главного судьи, место не определяется, а результаты его схваток аннулируются.

7. Если в какой-либо весовой категории имеется всего лишь один спортсмен, первенство в данном весе считается не разыгранным.

IV. Результат и оценка схватки

1. Результатом схватки может быть победа одного из спортсменов и поражение другого, а также поражение обоих.

2. Победа может быть:

а) чистой;

б) по баллам;

в) с минимальным преимуществом;

г) снятие обоих спортсменов со схватки или с соревнований (дисквалификация) (досрочно).

№ п/ п	Результат схватки	Классификационные очки	
		побежденному	победителю
1	Чистая победа (досрочно):		
	а) чистый бросок;	0	4
	б) болевой прием;	0	4
	в) с явным преимуществом (разница 8 баллов и более);	0	4
	г) при невозможности продолжать схватку (отказ, травма, просрочено время на медицинскую помощь);	0	4
	д) снятие противника за пассивность и дисквалификация противника за нарушение Правил.	0	4
2	Победа по баллам (при преимуществе от 1-х до 7 баллов)		
	а) при наличии технических баллов у побежденного;	1	3
	б) при отсутствии технических баллов у побежденного.	0	3
3	Победа с минимальным преимуществом:		
	а) при равенстве баллов:		
	- по количеству технических баллов;	0	2
	- по качеству технических баллов;	0	2
	- по последней технической оценке.	0	2
	б) при отсутствии технических баллов и равном числе предупреждений:		
	- по последней оценке за предупреждение, объявленное противнику.	0	2
5	Снятие обоих борцов за пассивность или дисквалификация обоих борцов за нарушение Правил.	0	0

ПРОТОКОЛ
хода соревнований по круговой системе
наименование соревнований

« _____ » _____ 20__ г.

вес _____ кг

№ участника	Фамилия, имя	Регион	Встречи с соперниками					
			1	2	3	4	5	6
1			x					
2				x				
3					x			
4						x		
5							x	
6								x

Главный судья _____ / _____ /

Секретарь _____ / _____ /

СИСТЕМА С РАСПРЕДЕЛЕНИЕМ НА ГРУППЫ, ВЫБЫВАНИЕМ И УТЕШИТЕЛЬНЫМИ ВСТРЕЧАМИ

I. Порядок проведения соревнований

1. Все участники при жеребьевке разбиваются на две группы: А (нечетные) и В (четные). Порядковый номер каждого спортсмена определяется по жребью непосредственно на взвешивании или после его окончания. Данный номер сохраняется за ним на все время соревнований.

2. В группах А и В участники, одержавшие победы в предварительных встречах, выходят в следующий круг соревнований. Так продолжается до тех пор, пока не определятся два финалиста – сильнейшие в группах (А1 и В1).

3. Среди участников, проигравшим двум сильнейшим, проводятся утешительные встречи по схеме (приложение 3.1) для определения последующих мест в группах. Данный вариант проведения соревнований называется «Система проведения соревнований с распределением на группы, выбыванием и утешением от финалистов».

4. Другой вариант проведения утешительных встреч приведен на схеме приложения 3.2, согласно которой в них участвуют спортсмены, проигравшие четверем полуфиналистам, и проигравшие полуфиналисты. Данный вариант проведения соревнований называется «Система проведения соревнований с распределением на группы, выбыванием и утешением от полуфиналистов».

5. При большом количестве участников утешительные встречи могут не проводиться (так называемая «олимпийская» система).

6. Вариант проведения утешительных встреч – по п.п. 3, 4 или 5 – должен быть указан в Положении о соревнованиях.

7. В финальной части соревнований проводятся встречи за 1-е место, а также за бронзовые медали. Встречи за бронзовые медали могут проводиться в утренней части соревнований, если это оговорено в Положении о соревнованиях.

II. Порядок составления пар и определения мест

1. Пары первого и всех последующих кругов предварительной части соревнований составляются в соответствии со схемой (приложения 3.1, 3.2).

2. При проведении утешительных встреч по п. 3 раздела I проигравший сильнейшему в первом круге, встречается с проигравшим сильнейшему во втором круге. Затем победитель этой встречи встречается с проигравшим сильнейшему в третьем круге и т.д.

3. При проведении утешительных встреч по п. 4 раздела I проигравшие полуфиналистам в первом круге встречаются с проигравшими им же во втором круге, победители этих встреч встречаются с проигравшими

этим же полуфиналистам в третьем круге и т.д. Победители этих встреч, выступавшие в одной и той же группе, разыгрывают право провести встречу с проигравшим полуфиналистом другой группы. Данные схватки позволяют определить бронзовых медалистов.

4. В финале за 1-е место встречаются спортсмены, не проигравшие ни одной встречи в своей группе.

5. Вслед за спортсменами, которым определены 5-6 места (проигравшие в схватках за бронзовые медали), 7-8 места занимают спортсмены, проигравшие предпоследнюю утешительную встречу и т.д.

6. После этого определяются места спортсменов, не попавших в утешительные группы, в соответствии с тем, в каком круге они закончили соревнование. Выбывшие в одном круге делят между собой соответствующие места.

**ПРОТОКОЛ хода соревнований по САМБО
«Система проведения соревнований с распределением на группы,
выбыванием и утешением от финалистов»**




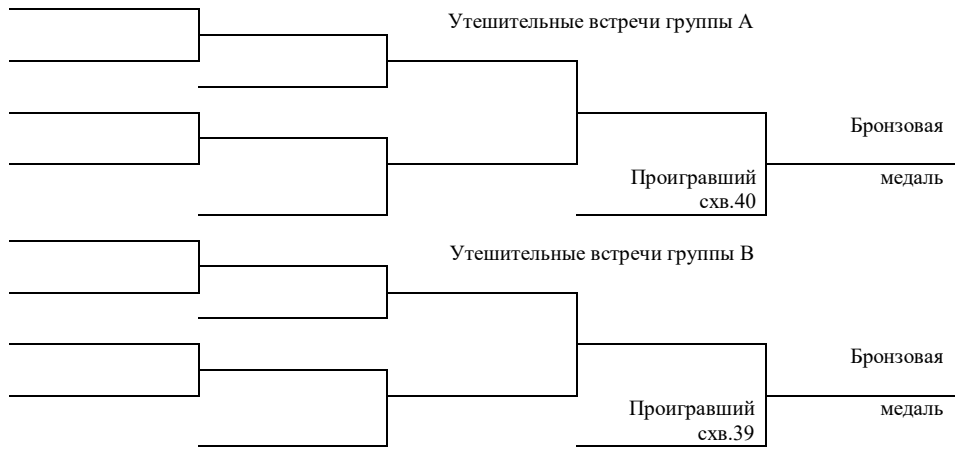


Главный судья _____ / _____ /

Секретарь _____ / _____ /

ПРОТОКОЛ хода соревнований по САМБО
«Система проведения соревнований с распределением на группы,
выбыванием и утешением от полуфиналистов»





Главный судья _____ / _____ /

Секретарь _____ / _____ /

СПОСОБЫ ПРОВЕДЕНИЯ ФИНАЛЬНОЙ ЧАСТИ СОРЕВНОВАНИЙ

1. «Олимпийская» система проведения финальной части для 4-х участников:

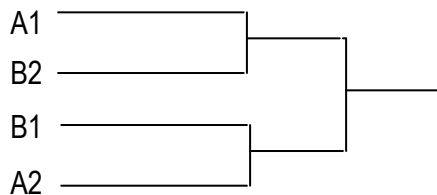
в финал выходят спортсмены, занявшие 1-е и 2-е места в группах А и В: А1, А2 и В1, В2.

Они составляют полуфинальные пары по следующей схеме:

Победители полуфинальных пар выходят в финал.

Победитель в финальной встрече занимает 1-е место, проигравший – 2-е место. Проигравшие в полуфиналах занимают два 3-х места.

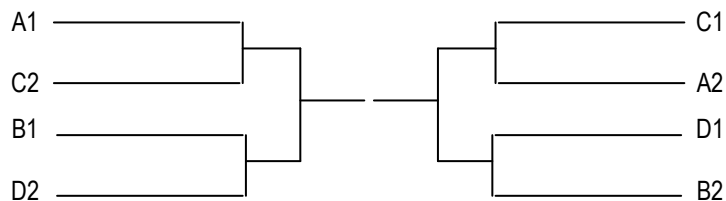
Третье и четвертое места могут быть разыграны, если это оговорено в Положении.



2. «Олимпийская» система проведения финальной части для 8 участников: в финал выходят спортсмены, занявшие 1-е и 2-е места в группах А, В, С и D:

А1, А2 и В1, В2 и С1, С2 и D1, D2.

Они составляют четвертьфинальные пары по следующей схеме:



Победители четвертьфинальных пар выходят в полуфинал.

Победители полуфинальных пар выходят в финал.

Победитель в финальной встрече занимает 1-е место, проигравший – 2-е место, проигравшие в полуфиналах занимают два 3-х места.

Третье и четвертое места могут быть разыграны, если это оговорено в Положении.

3. Стыковой способ проведения финальной части для 6 участников. В финал выходят спортсмены, занявшие 1-3 места в группах А и В: А1, А2, А3 и В1, В2, В3.

Они составляют финальные пары по следующей схеме:

A1 – B1 за 1-е место,

A2 – B2 за 3-е место,

A3 – B3 за 5-е место.

Победители финальных пар занимают, соответственно, 1-е, 3-е и 5-е места, а проигравшие – 2-е, 4-е и 6-е места.

4. Перекрестно-стыковой способ проведения финала для 6 участников. В финал выходят спортсмены, занявшие 1-3-е месте в группах А и В: A1, A2, A3 и B1, B2, B3.

Они составляют финальные пары по следующей схеме:

A1 – B1 за 1-е место,

A2 – B3 за 3-е место,

A3 – B2 за 3-е место.

Победители финальных пар занимают, соответственно, 1-е и два 3-х места, а проигравшие 2-е и два 5-х места.

Третье и четвертое места могут быть разыграны, если это оговорено в Положении.

СИСТЕМА С ВЫБЫВАНИЕМ ПОСЛЕ НАБОРА ШЕСТИ ШТРАФНЫХ ОЧКОВ И С РАСПРЕДЕЛЕНИЕМ НА ПОДГРУППЫ

В связи с тем, что данная система проведения соревнований предусматривает выбывание спортсменов из соревнования после набора шести штрафных очков, то необходимо учитывать занесение результата встреч, в соответствии с таблицей данного приложения.

I. Порядок проведения соревнований

1. Все участники при жеребьевке разбиваются на две подгруппы: верхнюю и нижнюю. Порядковый номер каждого борца определяется по жребью непосредственно на взвешивании или после его окончания и сохраняется за ним на все время соревнований. Сильнейшие рассеиваются. При нечетном количестве участников в верхней подгруппе на одного участника больше. Если в весовой категории 7 и менее спортсменов, то соревнования проводятся в одной подгруппе.

2. Участник, получивший 6 штрафных очков, заканчивает соревнования. Исключение составляет случай, когда борец набирает установленное положением количество штрафных очков 6, выиграв в очередном и последующих кругах схватку. Это правило начинает действовать с третьего круга, а выигрыш может быть любым.

3. Соревнования в подгруппах проводятся до тех пор пока в каждой не останется по два не выбывших участника (за исключением случая предусмотренного п. 7 раздел II). Если два оставшихся в подгруппе борца встречались между собой, лучший определяется по взаимной встрече. Если два оставшихся в подгруппе борца не встречались между собой, то проводится личная встреча, лучший определяется по взаимной встрече. Если спортсмен не выходит на схватку он заканчивает соревнования и занимает 3 место – в полуфинальных встречах не участвует.

Если не выбывшим оказался только один участник, то он и считается лучшим в подгруппе. Второе место (в этой подгруппе) занимает лучший из борцов, выбывших в последнем круге. Лучший определяется в соответствии с данным разделом п. 3.2 (а, б, в).

Если в подгруппе все участники встречались между собой и осталось три не выбывших участника, то среди них определяют двух лучших:

а) по меньшей сумме штрафных очков набранных в схватках только между этими борцами).

б) если у двух спортсменов из трех одинаковое меньшее количество штрафных очков, они считаются лучшими в подгруппе, а лучший среди них определяется по взаимной встрече.

в) если у одного спортсмена меньшее количество штрафных, а у двух остальных одинаковое большее количество штрафных очков, то он считается

лучшим в подгруппе, второе место занимает спортсмен одержавший победу во взаимной встрече оставшихся участников.

3.1 Если у трех участников одинаковое количество штрафных очков, то лучший определяется в соответствии с данным разделом п. 3.2 (а, б, в).

3.2 Если согласно пунктам (а, б, в) удалось определить двух лучших борцов из трех оставшихся, то лучший из них определяется по результату взаимной встречи.

Определение лучшего:

а) по большему числу побед набранных во всех встречах в подгруппе
б) по меньшей сумме штрафных очков набранных этими борцами во всех встречах;

в) по качеству побед во всех встречах, при этом предпочтение последовательно отдается участнику имеющему:

- большее число побед с результатом 0:4;
- меньшее время затраченное на эти победы;
- большее число побед с результатом 1:3;
- большее число побед с результатом 2:3;
- большее число побед с результатом 2,5:3;
- меньшее число проигрышей с результатом 0:4;
- большее время борьбы в этих схватках;
- меньшее число проигрышей с результатом 1:3;
- меньшее число проигрышей с результатом 2:3;
- меньшее число проигрышей с результатом 2,5:3.

Если все показатели равные, то лучший определяется:

- по количеству технических баллов во всех встречах;
- по качеству технических баллов во всех встречах;
- если невозможно определить, пользуемся жребием.

4. Четыре вышедших из подгрупп участника составляют две пары финальной ступени соревнований, которая проводится по «олимпийской» системе. Победители полуфинальных пар встречаются в финальной схватке за 1-е место.

Примечание: Результат схватки в подгруппе между борцами, вышедшими в финальную ступень соревнований, в финале не учитывается. Они встречаются повторно.

II. Порядок составления пар.

1. Пары первого круга при четном количестве участников в подгруппе составляются в следующем порядке: 1-2, 3-4, 5-6 и т.д. Пары следующих кругов составляются по тому же правилу: меньший («верхний») номер с ближайшим большим, с которым он еще не боролся.

2. При нечетном количестве участников в подгруппе в первом круге участник с наибольшим номером (последний в подгруппе) назначается свободным. В дальнейшем свободным назначается участник с наибольшим номером из тех, кто в предыдущих кругах не был свободен (или был

свободен меньшее число раз). Если при четном количестве участников не получается составить пары без свободного участника, то свободный назначается, как и при нечетном количестве, при этом может быть два свободных.

3. Если последнюю пару назначить нельзя из-за того, что остаются уже встречавшиеся между собой борцы, то к ним добавляется еще одна предыдущая пара и из этих участников составляются две новые пары в соответствии с п.1 так, чтобы в обеих парах были не встречавшиеся ранее между собой борцы.

4. Если применения п.3 не дает результата, то добавляется еще одна предыдущая пара и из этих участников составляются три новые пары в соответствии с п.3 и т.д.

5. Если применение предыдущих пунктов не дает результата, то свободным, назначается следующий по очереди борец, и вновь последовательно применяются п.п.1-4 и т.д., пропущенный участник назначается свободным в следующем круге.

6. Если участник был включен в пары следующего круга и до схватки снят с соревнований по заключению врача, то считается, что назначенная схватка не состоялась, а противник снятого участника использовал свое право быть свободным в очередной раз.

7. При составлении пар в подгруппах в очередной круг не включаются борцы:

а) закончившие соревнования в соответствии с п.2 раздела 1;

б) снятые с соревнований решением главного судьи (в том числе по заключению врача).

Если участник снят по заключению врача, в своей последней схватке в подгруппе, но при этом завоевал право на выход в полуфинал, то он включается в пары полуфинала.

8. Первая полуфинальная пара составляется: борец занявший 1-е место в верхней подгруппе (в красной форме) встречается с борцом, занявшим 2-е место (в синей форме). Вторая полуфинальная пара составляется: борец занявший 1-е место в нижней подгруппе (в красной форме) встречается с борцом, занявшим 2-е место (в синей форме) в верхней подгруппе. Победитель первой полуфинальной пары выходит на финальную встречу в красной форме.

III. Определение мест участников.

1. Победителем в данной весовой категории считается борец, выигравший финальную схватку, побежденный занимает 2-е место. Двум борцам, проигравшим в полуфинальных встречах, присуждаются 3-е места.

2. Последующие места распределяются в зависимости от выбывания участников по кругам, причем лучшим считается участник, прошедший большее число кругов.

3. При определении места в подгруппе среди двух спортсменов (при равенстве побед и штрафных баллов) считается личная встреча между борцами (если она состоялась).

4. При определении мест выбывших в подгруппе в одном круге лучшее место занимает борец, имеющий:

а) большее число побед во всех схватках в подгруппе;

б) меньшую сумму штрафных очков во всех схватках проведенных в подгруппе;

в) если несколько борцов имеют равную сумму штрафных очков и равное количество побед, то лучшее место определяется последовательно по качеству побед и поражений и их времени:

- большее число побед с результатом 0:4;
- меньшее время, затраченное на эти победы;
- большее число побед с результатом 1:3;
- большее число побед с результатом 2:3;
- большее число побед с результатом 2,5:3;
- меньшее число проигрышей с результатом 0:4;
- большее время борьбы в этих схватках;
- меньшее число проигрышей с результатом 1:3;
- меньшее число проигрышей с результатом 2:3;
- меньшее число проигрышей с результатом 2,5:3.

г) если среди борцов согласно предыдущим пунктам не удастся выявить лучшего, то борцы делят занятые ими места поровну.

5. Если участник снят с соревнований в подгруппе по заключению врача, он считается выбывшим в том круге, после которого сделано это заключение, и с той суммой штрафных очков, которую он имел в момент снятия.

6. При проведении соревнований в одной подгруппе определение мест участников определяется согласно пунктам 2-5 данного раздела. 1 место занимает лучший спортсмен, согласно раздела I, п. 3, 2 место занимает спортсмен оказавшийся вторым не выбывшим. Если не выбывших участников осталось трое, то 1-2 место определяется, согласно раздела I, п. 3. Так же определяются два 3 третьих места (можно определять одно 3 место, если это указано в Положении).

IV. Результат и оценка схватки

1. Результатом схватки может быть победа одного из борцов и поражение другого, а также поражение обоих борцов.

2. Победа может быть (см. таблицу результатов и оценки схватки):

а) чистой;

б) по баллам;

в) с небольшим преимуществом.

г) с минимальным преимуществом.

№ п/п	Результат схватки	Штрафные очки	
		победител ю	побежденному
1	Чистая победа (досрочно):		
	а) чистый бросок;	0	4
	б) болевой прием;	0	4
	в) с явным преимуществом (разница 8 баллов и более);	0	4
	г) при невозможности продолжать схватку (отказ, травма, просрочено время на медицинскую помощь);	0	4
	д) снятие противника со схватки или дисквалификация противника;	0	4
е) за опоздание на схватку (неявки) более чем на 2 минуты.	0	4	
2	Победа по баллам (при преимуществе от 4-х до 7 баллов).	1	3
3	Победа с небольшим преимуществом (при преимуществе от 1-ого до 3-х баллов).	2	3
4	Победа с минимальным преимуществом:		
	а) при равенстве баллов:		
	- по количеству технических баллов;	2,5	3
	- по качеству технических баллов;	2,5	3
	- по последней технической оценке.	2,5	3
б) при отсутствии технических баллов и равном числе предупреждений:			
- по последней оценке за предупреждение, объявленное противнику.	2,5	3	
5	Снятие обоих борцов за пассивность или дисквалификация обоих борцов за нарушение Правил.	4	4

3. В случае снятия участника с соревнований по заключению врача непосредственно перед схваткой, схватка считается несостоявшейся и участник который вышел на схватку считается свободным. В случае опоздания участника более чем на 2 минуты на схватку (неявки), вышедшему спортсмену засчитывается чистая победа со временем – полное время встречи (согласно возрастной группы), а не вышедший снимается со схватки.

Чистая победа

1. Чистая победа присуждается:
 - а) за чистый бросок;

- б) за болевой прием;
- в) при явном преимуществе одного из борцов;
- г) при снятии противника со схватки;
- д) при снятии противника в ходе схватки с соревнований (дисквалификация).

2. При чистой победе победитель получает 0 штрафных очков, побежденный – 4 штрафных очка и в протоколе фиксируется время окончания схватки.

Победа по баллам

1. Если по окончании схватки один из борцов имеет преимущество от 4 до 7 баллов, то этому борцу присуждается победа по баллам.

Победитель при этом получает 1 штрафное очко, побежденный получает 3 штрафных очка.

Победа с небольшим преимуществом.

1. Если по окончании схватки один из борцов имеет преимущество от 1 до 3 баллов, то этому борцу присуждается победа с небольшим преимуществом.

Победитель при этом получает 2 штрафных очка, побежденный – 3 штрафных очка.

Победа с минимальным преимуществом.

1. В случае равенства баллов после окончания схватки победа с минимальным преимуществом присуждается тому из борцов, у кого больше баллов за технические действия (броски, удержания). Если борцы имеют равное количество технических баллов, то победа присуждается тому из них, кто провел более качественные приемы (больше приемов оцененных в 4 и 2 балла). Если все показатели по оценке действий обоих борцов равны, победа присуждается тому из них, кто в ходе схватки последним провел оцененный прием (1, 2, 4 балла).

2. При отсутствии технических баллов в схватке и равном числе предупреждений, после окончания схватки, победа с минимальным преимуществом присуждается борцу, получившему оценку за предупреждение последним.

3. Победитель, при выше перечисленных случаях, получает 2,5 штрафных очка, а побежденный – 3 штрафных очка.

ПРОТОКОЛ
хода соревнований по самбо

« _____ » _____ 20__ г. гор. _____ вес _____ кг.

№ п/п	Ф.И.О.	Организация	Разряд	Встречи по кругам								В каком круге выбыл	Очки	Место	
				1	2	3	4	5	6	7	8				...

Гл. судья _____ Гл. секретарь _____

Примечание: Целым числом записывается номер противника, с которым борец имел встречу. Дробным числом в числителе записываются штрафные очки, а в знаменателе – время схватки.

Например: **2** $\frac{4(\text{штрафные очки})}{3,20}$ (время схватки)

СИСТЕМА С ВЫБЫВАНИЕМ ПОСЛЕ ДВУХ ПОРАЖЕНИЙ

I. Порядок проведения соревнований

1. При жеребьевке все участники каждой весовой категории получают свои порядковые номера, в соответствии с которыми они разбиваются на две группы:

- группа «А» - борцы с нечетными номерами (1, 3, 5 ...);
- группа «В» - борцы с четными номерами (2, 4, 6 ...).

В группе «А» может быть на одного участника больше.

2. Участник, получивший два поражения в предварительной части соревнований в группе, выбывает из соревнования.

Соревнования с выбыванием продолжаются до тех пор, пока в каждой группе не останется три участника, которые образуют групповые финалы «А» и «В».

3. Групповые финалы проводятся по круговому способу. В них учитываются результаты состоявшихся взаимных встреч и проводятся все недостающие взаимные встречи. По результатам всех взаимных встреч определяются места трех лучших борцов в каждой группе: А1, А2, А3 и В1, В2, В3.

4. Финальные схватки могут проводиться двумя способами:

а) стыковым:

А1 – В1 за 1 место,

А2 – В2 за 3 место,

А3 – В3 за 5 место,

б) перекрестно-стыковым:

А1 – В1 за 1 место,

А2 – В3 за 3 место,

А3 – В2 за 3 место.

Если после очередного круга в группе осталось 2 участника, они занимают в группе 1-е и 2-е места по результату встречи между ними, а 3-е место занимает лучший из числа выбывших в этой группе в последнем круге.

Если после очередного круга в группе остался 1 участник, он занимает в группе 1-е место, а 2-е и 3-е места занимают два лучших из числа выбывших в этой группе в последнем круге по результату встречи между ними, которая должна быть проведена, если ее не было.

Если после очередного круга в группе выбыли все участники, то групповой финал составляют 3 лучших выбывших в последнем круге.

II. Порядок составления пар

1. Составление пар начинается с составления списка участников круга.

Список участников первого круга – это список группы в порядке возрастания номеров участников по ходу соревнований в прошедших кругах.

Кроме того, участник, бывший в данном круге свободным (при нечетном числе участников круга), перемещается в начало списка круга, и составление пар следующих кругов будет начинаться с него до тех пор, пока следующий свободный не станет, в свою очередь, в начало списка круга.

2. Участник, назначенный свободным в данном круге, выходит в следующий круг без схватки. Очередность назначения свободного – снизу вверх по списку участников данного круга, начиная с последнего участника.

3. При составлении пар очередного круга «верхний» в списке круга встречается с ближайшим «нижним», с которым он еще не встречался.

Например, для 5 участников в группе А список первого круга будет: «1, 3, 5, 7, 9» и состав пар первого круга: 1-3, 5-7, 9-св. Список второго круга будет: «9, 1, 3, 5, 7» и состав пар второго круга: 9-1, 3-5, 7-св. Если во втором круге участник «3» выбыл, то список третьего круга будет: «7, 9, 1, 5» и т.д.

4. Если в последней паре оказываются участники, уже встречавшиеся друг с другом, то к этой паре добавляется еще одна, предпоследняя пара, и из этих 4-х участников составляются две новые пары.

При этом «верхнему» ставят в пару поочередно всех «нижних», с которыми он еще не встречался, пока и в другой паре не окажутся участники, не встречавшиеся ранее друг с другом.

Если цель не достигается, добавляется еще одна пара, и из 6 участников, по тому же принципу, составляются 3 новые пары и т.д.

5. Если последовательным применением (п. 4) цель опять не достигнута, то в данном круге надо назначить свободным другого участника, следующего по очереди.

После этого пары круга составляются заново (с применением, в случае необходимости, п. 4) и т.д.

6. Нарушенная очередность свободных восстанавливается в следующем круге, а участник, назначенный свободным по п. 5, считается использовавшим свое право быть свободным в очередной раз.

7. В последних кругах предварительной части соревнований возможны случаи, когда участник назначается свободным второй раз подряд или свободными оказываются два участника.

В любом случае число пар в круге должно быть максимальным.

III. Определение мест участников

1. Места с 1-го по 6-е определяются по результатам финальных схваток.

2. При определении мест участников, не попавших в финал, лучшим считается участник, который имеет последовательно:

- большее число кругов до выбытия (в том числе круг, когда борец был свободен);

- большую сумму классификационных очков за все схватки в группе;

- большее число побед во взаимных встречах, если все они состоялись, и лучшее качество побед и поражений (приложение 2.1, раздел III, п.п. 3, 4, (а, б, в));

- большее число побед и лучшее качество побед и поражений во всех схватках в группе.

Участники, имеющие на этом этапе равные показатели, делят соответствующие места.

3. Лучшим из числа выбывших в последнем круге в группе считается участник, который имеет:

- большее количество классификационных очков за все схватки в группе;

- победу во взаимной встрече, которая проводится, если ее не было.

4. При определении мест в групповом финале лучшим считается участник, который имеет:

- большее количество классификационных очков за все схватки в групповом финале;

- большее количество побед и лучшее качество побед и поражений в групповом финале;

- меньшее время, затраченное на чистые победы;

- большее количество и лучшее качество технических баллов в схватках группового финала;

- меньше число предупреждений в схватках группового финала;

- большее количество классификационных очков, набранных в ходе соревнования;

- большее количество побед и лучшее качество побед и поражений в ходе соревнования;

- меньшее время, затраченное на чистые победы во всех встречах.

При этом если показатель, по которому сравниваются результаты у всех трех борцов имеет разное значение, то все три места определяются по этому показателю. Если же по этому показателю может быть определен только лучший (или худший) боец, то двум другим борцам, имеющим равное значение этого показателя, места в групповом финале определяются по результатам их взаимной встречи.

Если у трех борцов все показатели одинаковы, лучший в групповом финале определяется по жребию.

5. Если боец снят с соревнования врачом, он занимает место в соответствии с кругом выбытия и тем результатом, который он имел на момент снятия. Если при этом он вышел в групповой финал, он включается в состав пар на этом этапе и в состав финальных пар, ему засчитывается в оставшихся схватках поражение 0:4 со временем 0.00 и определяется место в соответствии с этим результатом.

6. Если боец снят с соревнования решением главного судьи (неявка, грубое нарушение Правил), место ему не определяется.

В случае если это произошло в финальной части соревнований, его противникам присуждается победа 4:0 со временем 0.00 и они занимают места в финале в соответствии с этими результатами. Участники, не вошедшие в финальную часть соревнований, перемещаются на одно место выше.

IV. Результат и оценка схватки

3. Результатом схватки может быть победа одного из спортсменов и поражение другого, а также поражение обоих.

4. Победа может быть:

а) чистой;

б) по баллам;

в) с минимальным преимуществом;

г) снятие обоих спортсменов со схватки или с соревнований (дисквалификация) (досрочно).

№ п/ п	Результат схватки	Классификационные очки	
		побежденному	победителю
1	Чистая победа (досрочно):		
	б) чистый бросок;	0	4
	б) болевой прием;	0	4
	в) с явным преимуществом (разница 8 баллов и более);	0	4
	г) при невозможности продолжать схватку (отказ, травма, просрочено время на медицинскую помощь);	0	4
	д) снятие противника за пассивность и дисквалификация противника за нарушение Правил.	0	4
2	Победа по баллам (при преимуществе от 1-х до 7 баллов)		
	а) при наличии технических баллов у побежденного;	1	3
	б) при отсутствии технических баллов у побежденного.	0	3
3	Победа с минимальным преимуществом:		
	а) при равенстве баллов:		
	- по количеству технических баллов;	0	2
	- по качеству технических баллов;	0	2
	- по последней технической оценке.	0	2
	б) при отсутствии технических баллов и равном числе предупреждений:		

	- по последней оценке за предупреждение, объявленное противнику.	0	2
5	Снятие обоих борцов за пассивность или дисквалификация обоих борцов за нарушение Правил.	0	0

ПРОТОКОЛ
хода соревнований по самбо

« _____ » _____ 20__ г.

гор. _____

вес _____ кг.

№	Ф.И.О.	К-да, разряд	Встречи по кругам									Круг выб.	Клас. очки	Место	
			1	2	3	4	5	6	...	пф	Ф				
1			-	-	-	-	-	-	-	-	-	-			
3			-	-	-	-	-	-	-	-	-	-			
5			-	-	-	-	-	-	-	-	-	-			
...			-	-	-	-	-	-	-	-	-	-			
2			-	-	-	-	-	-	-	-	-	-			
4			-	-	-	-	-	-	-	-	-	-			
6			-	-	-	-	-	-	-	-	-	-			
...			-	-	-	-	-	-	-	-	-	-			

Главный судья _____

Главный секретарь _____

ОПРЕДЕЛЕНИЕ РЕЗУЛЬТАТОВ КОМАНДНОГО ЗАЧЕТА И КОМАНДНЫХ СОРЕВНОВАНИЙ

I. В лично-командных соревнованиях определение результатов команд осуществляется по очкам.

Места определяются в зависимости от личных результатов участников, входящих в зачетный состав команд. Если в Положении не оговорено иное, подсчет идет по всем участникам команды.

Места определяются одним из двух способов:

– по большей сумме очков, начисляемых зачетным участникам по принципу: лучшее место – больше очков. По принципу: 1 место- 7 очков, 2 место- 5 очков, 3 место - 3 очка, 5 место -1 очко;

– по меньшей сумме штрафных очков, начисляемых всем зачетным участникам с учетом занятого ими места, по принципу: 1-е место – 1 очко, 2-е место – 2 очка и т.д., причем за каждого невыставленного участника команде начисляется дополнительное количество штрафных очков, равное числу участников в той категории, в которой он не выставлен (или в самой многочисленной весовой категории, что оговаривается в Положении), плюс одно штрафное очко.

При равенстве очков у двух или нескольких команд преимущество получает команда, зачетные участники которой имеют последовательно:

- большее количество первых, вторых и т.д. мест;
- большее число участников в тех весовых категориях, в которых зачетными участниками заняты первые места;
- большее число побед этих зачетных участников; лучшее качество этих побед и поражений;
- большее число участников в тех весовых категориях, в которых зачетные участники заняли вторые места и т.д.;

Если в весовой категории взвесился только один спортсмен, он дает команде очки, соответствующие первому месту.

Результаты командного первенства заносятся в протокол (приложение 7.1).

II. В командных соревнованиях:

Командные соревнования могут проводиться по любой из систем, применяемых для проведения личных соревнований. Система и способ проведения соревнований, количество участников команды, весовые категории, в которых они должны быть выставлены, а также возможность замены участников команды в ходе соревнований определяются Положением.

Минимальный состав команды в каждой встрече должен быть больше половины полного состава. Участнику, заявленному на встречу и не вышедшему на представление команды, засчитывается неявка, и он снимается с соревнований.

В командных встречах (приложение 6.2) за победу своего участника в каждой паре команда получает 1 очко, за поражение или отсутствие участника 0 очков. При невыставленном участнике или его неявке на встречу его противнику засчитывается победа 4:0 со временем 0.00.

Команда, набравшая большее число очков, считается выигравшей данную встречу.

В случае равенства очков преимущество отдается команде имеющей:

- а) большую сумму классификационных очков, полученных участниками команды во всех схватках данной встречи;
- б) большее количество побед 4:0, в том числе со временем 0.00;
- в) меньшее время, затраченное на эти победы.

При равенстве этих показателей преимущество отдается команде, имеющей большую сумму технических баллов, набранных всеми участниками в проведенных схватках. Если и эти показатели командной встречи равны, победительницей считается команда, выигравшая схватку в наиболее тяжелой весовой категории.

Выигрыш командной встречи в целом дает команде 1 очко, поражение – 0 очков.

В соревнованиях, проводимых по круговому способу (см. приложение 2), при определении мест командам в подгруппах, полуфинале и финале последовательно учитываются:

- а) количество очков за выигранные командные встречи;
- б) результаты взаимных встреч:
 - количество командных побед во взаимных встречах;
 - количество схваток, выигранных в этих встречах;
 - сумма классификационных очков, полученных участниками в этих схватках.

В дальнейшем преимущество отдается команде, имеющей большее количество схваток, выигранных ее участниками во всех командных встречах в подгруппе, полуфинале или финале и т.д. в порядке, указанном выше.

Итоговые места между командами, занявшими одинаковые места в подгруппах (полуфиналах), но не вышедшими в полуфинал (финал), распределяются:

- а) по числу командных побед в подгруппе (полуфинале);
- б) по числу выигранных схваток во всех командных встречах в подгруппе (полуфинале);
- в) по сумме классификационных очков, набранных участниками в этих схватках, и т.д. согласно п. 3.

При выбывании из соревнований команды, не проведшей 50% встреч в подгруппе (полуфинале), все достигнутые ею результаты на данной ступени

соревнований аннулируются и она занимает последнее место в подгруппе (полуфинале).

При выбывании из соревнований команды, проведенной не менее 50% встреч в подгруппе, полуфинале или финале, она занимает место, исходя из результатов этих встреч. При этом считают, что в пропущенных встречах она проиграла заявленному составу противников все схватки 0:4 со временем 0.00.

В командных соревнованиях, проводимых по способу с выбыванием после двух поражений, используются основные положения Приложения 6.

В командных соревнованиях, проводимых по способу с выбыванием и с утешительными встречами, используются основные положения Приложения 3.

Командам, состав которых стал меньше определяемого Положением из-за снятия участников врачом, место определяется по достигнутому на момент снятия участника команды результату.

Место команде не определяется, если эта ситуация возникла из-за неявки участников на взвешивание или в случае их снятия с соревнований главным судьей за нарушение Правил.

ПРОТОКОЛ
результатов командного соревнования по САМБО
наименование соревнований

« _____ » _____ 20__ г.

Место	Команда	Сумма очков	Очки по весовым категориям										Примечания		
1															
2															
3															

Главный судья _____ / _____ /

Секретарь _____ / _____ /

ПРОТОКОЛ
командной встречи по САМБО

« _____ » _____ 20__ г.

Команда _____

Команда _____

Вес. кат.	Ф.И.	Баллы	Очки	Результат, время	Очки	Баллы	Ф.И.О.
52			1	<u>4:0</u> 2.55	0		
57			1	<u>3:1</u> 5.00	0		
...							
...							
+10 0			0	<u>0:2</u> 5.00	1		

Общий результат встреч _____ в пользу команды _____

Руководитель ковра _____ / _____ /

Арбитр _____ / _____ /

Боковой судья _____ / _____ /

Главный судья _____ / _____ /

Секретарь _____ / _____ /

Комиссия по допуску спортсменов:
 допущено _____ (_____)
прописью
 спортсменов

_____ (_____)
Подпись Фамилия, инициалы

ЗАЯВКА

от организации _____

на участие в соревнованиях по самбо _____

с _____ по _____ 20__ г. гор. _____

№	Ф.И.О.	Дата рождения (число, месяц, год)	Спортивное звание, спортивный разряд	Весовая категория	Ведомство, ФСО, команда	Организация город, субъект Российской Федерации	Ф.И.О. тренера	Виза врача Печать
1								
2								
3								
4								
5								
6								
7								

Всего допущено к участию в соревнованиях _____ спортсменов.

Руководитель организации _____ Врач _____

Тренер команды _____

Представитель _____

М.П.

ПРОТОКОЛ**взвешивания участников соревнований**наименование соревнований

« _____ » _____ 20__ г.

вес _____ кг.

№	№ участника по жребию	Фамилия Имя Отчество	Дата рождения	Точный вес и подпись участника (при превышении веса)	Субъект Российской Федерации
1					
2					
3					
4					
5					
.					
.					
.					

Главный судья _____ / _____ /

Секретарь _____ / _____ /

Врач _____ / _____ /

Судьи _____ / _____ /

НЕОБХОДИМОЕ КОЛИЧЕСТВО
судей и обслуживающего персонала
для проведения соревнований по САМБО (в одном помещении)

Наименование должностного лица	Расчет судей по количеству ковров			
	1	2	3	4
Главная судейская коллегия (ГСК):				
Главный судья	1	1	1	1
Заместитель главного судьи	1	2	3	4
Главный секретарь	1	1	1	1
Заместитель главного секретаря	-	1	2	3
Всего:	3	5	7	9
Судьи:				
Руководитель ковра	2	4	6	8
Арбитр	3	6	9	12
Боковой судья	3	6	9	12
Всего:	8	16	24	32
Судьи (вспомогательный персонал):				
Судья - технический секретарь	2	4	6	8
Судья – оператор электронного табло	2	3	5	6
Судья - секундометрист	1	2	4	4
Судья на контроле формы	2	2	4	6
Судья - комментатор	1	1	2	2
Всего:	10	12	21	26
Волонтеры				
Сопровождение спортсменов при выходе на арену	4	8	12	16
Операторы системы видео-повторов	2	3	4	5
Курьеры секретариата	1	2	3	4
Шапероны (волонтеры антидопинговой службы)	6	9	9	12
Технический служащий (уборщик ковров)	1	2	2	3
Всего:	14	24	30	40
Обслуживающий персонал:				
Врач	1	1	2	3
Медсестра	1	2	2	3
Комендант	1	1	1	1
Представитель проводящей организации	2	2	2	2
Всего:	5	6	7	9
Итого:	40	63	79	116

НЕОБХОДИМОЕ КОЛИЧЕСТВО
судей и обслуживающего персонала
для проведения соревнований по ПЛЯЖНОМУ САМБО

Наименование должностного лица	Расчет судей по количеству площадок			
	1	2		
Главная судейская коллегия (ГСК):				
Главный судья	1	1		
Заместитель главного судьи	-	1		
Главный секретарь	1	1		
Всего:	2	3		
Судьи:				
Руководитель площадки	2	4		
Арбитр	6	8		
Всего:	8	12		
Судьи (вспомогательный персонал):				
Судья - технический секретарь	2	4		
Судья – оператор электронного табло	2	3		
Судья - секундометрист	1	2		
Судья на контроле формы	2	3		
Судья - комментатор	1	1		
Всего:	8	13		
Волонтеры				
Сопровождение спортсменов при выходе на площадку	6	12		
Операторы системы видео-повторов	2	3		
Курьеры секретариата	1	2		
Шапероны (волонтеры антидопинговой службы)	6	9		
Технический служащий (уборщик площадки)	2	3		
Всего:	17	29		
Обслуживающий персонал:				
Врач	1	1		
Медсестра	1	2		
Комендант	1	1		
Представитель проводящей организации	2	2		
Всего:	5	6		
Итого:	40	63		

АКТ
готовности приема места проведения
наименование соревнований

« _____ » _____ 20__ г.

Настоящий акт составлен главным судьей, представителем спортооружения и врачом в том, что оборудование места соревнований соответствует (не соответствует) требованиям правил вида спорта «самбо».

Пояснения

Адрес места соревнований и название спортооружения

Главный судья _____ / _____ /

Представитель спортооружения _____ / _____ /

Врач _____ / _____ /

ОТЧЕТ ГЛАВНОГО СУДЬИ СОРЕВНОВАНИЙ

«_____» _____ 20__ г.

1. Организация соревнований:

- а) наименование соревнований;
- б) дата проведения соревнований;
- в) место проведения соревнований;
- г) спортивная организация, которой была поручена подготовка и проведение соревнований;
- д) состав главной судейской коллегии соревнований;
- е) порядок проведения соревнований (был выдержан, если нет, то указать причины изменений);
- ж) оценка организации соревнований (прием участников, места соревнований, питание и т.п.);
- з) выводы и предложения по организации соревнований на будущее.

2. Пропаганда соревнований:

- а) содержание и оценка деятельности рекламных служб (афиши, освещение хода соревнований в газетах, на радио и ТВ, информация для зрителей на месте проведения соревнований и др.);
- б) количество зрителей присутствовавших на соревнованиях.

3. Участники соревнований (данные комиссии по допуску):

- а) сколько участников допущено;
- б) сколько участников выступало, в том числе по весовым категориям;
- в) распределение командных мест, распределение медалей по странам и континентам;
- г) количество случаев снятия участников по заключению врача, уровень травматизма.






4. Судейство:

- а) персональный состав судейской коллегии (с указанием судейской категории каждого судьи и исполняемых им обязанностей);
- б) оценка судейства в целом и каждого судьи персонально, отметить лучших судей;
- в) количество и оценка поданных протестов, из них удовлетворено и отклонено;
- г) конкретные предложения по изменению и уточнению Правил и т.д.





ЖЕСТЫ СУДЕЙ

А – арбитр, Б – боковой судья, Р – руководитель ковра

№	Жест	Кто применяет	Описание жеста	Изображение жеста
1	Представление участников	А	<p>Стоит в пол-оборота лицом к судейскому столу на краю рабочей зоны ковра. При представлении участника протягивает в его направлении прямую руку с рукавом соответствующего цвета.</p> <p>Затем одновременно поднимает до уровня плеч прямые руки (рёбрами ладоней вниз), каждую в направлении соответствующего спортсмена.</p> <p>Сводит руки на уровне плеч, указывая на середину ковра и подходя к этому месту одновременно со спортсменами.</p>	
2	Начало схватки	А	<p>При начале схватки (или возобновлении её в центре) даёт свисток.</p> <p>Одновременно энергично проводит сверху вниз согнутой в локте рукой между спортсменами над центром ковра (до горизонтального положения предплечья). После этого делает шаг назад и занимает место, удобное для наблюдения за действиями спортсменов.</p>	

3	Чистая победа	А Б Р	<p>Поднимает прямую руку с рукавом соответствующего цвета вверх, открытой ладонью вперёд, пальцы сжаты.</p>	
4	Четыре балла	А Б Р	<p>Поднимает согнутую в локте руку с рукавом соответствующего цвета, показывая четыре разведённых пальца (большой палец прижат к ладони) и поворачивая кисть влево и вправо.</p>	
5	Два балла	А Б Р	<p>Поднимает согнутую в локте руку с рукавом соответствующего цвета, показывая большой и указательный пальцы и поворачивая кисть влево и вправо.</p>	
6	Один балл	А Б Р	<p>Поднимает согнутую в локте руку с рукавом соответствующего цвета, показывая один большой палец и поворачивая кисть влево и вправо.</p>	
7	Удержание	А	<p>В момент начала удержания одновременно со словами: "Считать удержание!" вытягивает вперёд руку открытой ладонью вниз. Рукав руки соответствует цвету формы спортсмена, проводящего удержание.</p> <p>Если удержание проведено полностью (после слов: «Засчитано!»), арбитр опускает руку и</p>	



			соответствующим жестом показывает оценку приёма. Если удерживаемый ушел с удержания (после слов «Не считать!»), арбитр показывает жест «Прием не считать»	
8	Болевой приём	А	<p>В момент начала болевого приёма одновременно со словами: «Считать болевой!», вытягивает вперёд руку, сжав ладонь в кулак. Рукав руки соответствует цвету формы спортсмена, проводящего болевой приём.</p> <p>Если защищающийся ушёл с болевого (после слов «Не считать!»), арбитр показывает жест «Приём не считать».</p>	
9	Приём не считать	А, Б	<p>Делает 2-3 движения рукой влево вправо (открытой ладонью вниз) в горизонтальной плоскости.</p>	
10	Положение "вне ковра"	А	<p>Поднимает в сторону до уровня плеча прямую руку, ближайшую к границе ковра. После этого даёт свисток и показывает прямой рукой на середину ковра.</p> <p>Схватка возобновляется в центре.</p>	





11	Перевод из положения лёжа в положение стоя	А	Даёт свисток, после чего поднимает, сгибая в локтях, обе руки открытыми ладонями одна к другой. При этом предплечья должны располагаться параллельно.	
12	Запрещённый приём	А, Б	Поднимает руки до уровня груди и захватывает кистью одной руки запястье другой, после чего имитирует нарушение.	
13	1-е предупреждение	А Б Р	Стоя лицом к судейскому столу на середине ковра, кладёт руку с рукавом соответствующего цвета на плечо спортсмена, нарушившего Правила.	
14	2-е и 3-е предупреждение	А Б Р	Стоя лицом к судейскому столу на середине ковра, кладёт руку с рукавом соответствующего цвета на плечо спортсмена, нарушившего Правила, а другой рукой показывает оценку «1 балл».	





15	Обоюдное предупреждение	А Б	Стоя лицом к судейскому столу на середине ковра, кладёт одновременно руки на плечи каждому из спортсменов.	
16	Приглашение врача	А	<p>Стоит лицом к столу врача.</p> <p>Протягивает в его направлении прямую руку открытой ладонью вверх.</p> <p>Ждёт реакции врача. С момента начала оказания медицинской помощи опускает руку, что служит сигналом для открытия времени секундометристом. По завершении помощи арбитр останавливает время жестом «Остановить время».</p>	
17	Остановить время	А	Держа предплечье одной руки на уровне лица горизонтальной открытой ладонью вниз, приставляет снизу к середине этой ладони пальцы другой открытой ладони, расположенной вертикально, ребром вперёд.	
18	Схватка закончилась	А Р	Скрещивает предплечья ребром ладоней вперёд.	
19	Требую внимания	Б	Поднимает вверх согнутую в локте руку открытой ладонью вперёд и кистью руки делает 2-3 движения в вертикальной плоскости.	 




20	Требую предупреждения	Р Б	<p>Одной рукой с рукавом соответствующего цвета указывает на тот угол ковра, который закреплён за спортсменом, нарушившим Правила, а другой рукой показывает оценку, соответствующую предупреждению.</p>	
21	Спортсмены по местам	А	<p>Даёт свисток, после чего показывает прямыми руками (открытыми ладонями вниз) на углы ковра.</p>	
22	Объявление победителя	А	<p>Стоит на середине ковра лицом к судейскому столу, взяв спортсменов за запястья (цвет рукава арбитра соответствует цвету формы спортсмена). Когда диктор объявляет победителя, арбитр поднимает его руку.</p> <p>Затем арбитр и спортсмены делают поворот кругом и арбитр вновь поднимает руку победителя (цвет рукава арбитра не соответствует цвету формы спортсмена). После этого спортсмены обмениваются рукопожатием и покидают ковёр.</p>	
23	Объявление о снятии обоих спортсменов (0:0)	А	<p>Исходное положение то же. Когда диктор объявляет результат схватки, арбитр держит спортсменов за руки и не поднимает их. В остальном так же, как и при объявлении победителя.</p>	

ЖЕСТЫ СУДЕЙ Пляжное самбо

№	Жест	Кто применяет	Описание жеста	Изображение жеста
1	Представление участников	А	<p>Стоит в пол-оборота лицом к судейскому столу на краю рабочей зоны ковра.</p> <p>При представлении участника протягивает в его направлении прямую руку с рукавом соответствующего цвета.</p> <p>Затем одновременно поднимает до уровня плеч прямые руки (рёбрами ладоней вниз), каждую в направлении соответствующего спортсмена.</p> <p>Сводит руки на уровне плеч, указывая на середину площадки и подходя к этому месту одновременно со спортсменами.</p>	
2	Начало схватки	А	<p>При начале схватки (или возобновлении её в центре) даёт свисток.</p> <p>Одновременно энергично проводит сверху вниз согнутой в локте рукой между спортсменами над центром ковра (до горизонтального положения предплечья).</p> <p>После этого делает шаг назад и занимает место, удобное для наблюдения за действиями</p>	

			спортсменов.	
3	Победа	A	Поднимает прямую руку с рукавом соответствующего цвета вверх, открытой ладонью вперёд, пальцы сжаты.	
4		A	Поднимает вверх согнутую в локте руку с рукавом соответствующего цвета, пальцы сжаты в кулак.	
5	Положение "вне площадки"	A	Поднимает в сторону до уровня плеча прямую руку, ближайшую к границе ковра. После этого даёт свисток и показывает прямой рукой на середину площадки. Схватка возобновляется в центре.	
6	Остановить время	A	Держа предплечье одной руки на уровне лица горизонтальной открытой ладонью вниз, приставляет снизу к середине этой ладони пальцы другой открытой ладони, расположенной вертикально, ребром вперёд.	

7	Запрещённый приём	А	<p>Поднимает руки до уровня груди и захватывает кистью одной руки запястье другой, после чего имитирует нарушение.</p>	
8	Приглашение врача	А	<p>Стоит лицом к столу врача. Протягивает в его направлении прямую руку открытой ладонью вверх. Ждёт реакции врача. С момента начала оказания медицинской помощи опускает руку, что служит сигналом для открытия времени секундометристом. По завершении помощи арбитр останавливает время жестом «Остановить время».</p>	
9	Приём не считать	А	<p>Делает 2-3 движения рукой влево-вправо (открытой ладонью вниз) в горизонтальной плоскости</p>	
10	Активизировать борьбу	А	<p>Вращает предплечьями согнутых в локтях рук перед грудью.</p>	

11	Схватка закончилась	А	Скрещивает предплечья ребром ладоней вперёд.	
12	Спортсмены по местам	А	Даёт свисток, после чего показывает прямыми руками (открытыми ладонями вниз) на углы ковра.	
13	Объявление победителя	А	<p>Стоит на середине ковра лицом к судейскому столу, взяв спортсменов за запястья (цвет рукава арбитра соответствует цвету формы спортсмена). Когда диктор объявляет победителя, арбитр поднимает его руку.</p> <p>Затем арбитр и спортсмены делают поворот кругом и арбитр вновь поднимает руку победителя (цвет рукава арбитра не соответствует цвету формы спортсмена). После этого спортсмены обмениваются рукопожатием и покидают ковёр.</p>	

СУДЕЙСКИЙ ПРОТОКОЛ**схваток по САМБО**

« _____ » _____ 20__ г.

Ковер _____

Круг _____

Вес _____ кг

№	Ф.И.	Регион	Оценки по мин.	Сумма баллов	Рез-т схватки	Время схватки	Судьи
1							Руководитель ковра Арбитр Боковой
2							Руководитель ковра Арбитр Боковой
...							Руководитель ковра Арбитр Боковой

Главный судья _____ / _____ /

Секретарь _____ / _____ /

Руководитель ковра _____ / _____ /

Технический секретарь _____ / _____ /

ОТЧЕТ**о медицинском обслуживании соревнований**

1. Вид спорта – САМБО.
2. Наименование соревнования _____
3. Количество дней _____ с _____ по _____ 20____ года
4. Место проведения _____
5. Фамилия, И.О., категория главного врача _____
6. Метеорологические и санитарно-гигиенические условия проведения соревнований

-
-
7. Количество участников ____ из них: мужчин _____ женщин _____
 8. Результаты проверки медицинской документации

-
-
9. Краткая характеристика места соревнования, размещения и питания участников

-
-
10. Организация медицинской службы на местах проведения соревнований и размещения участников (наличие медпунктов, транспортных средств)

-
-
11. Заболевания и травматизм (причины, характер, оказанная помощь)

-
-
12. Количество участников, снятых с соревнований (персонально), с указанием _____ причин:

-
-
13. Недостатки в проведении соревнований
-
-

14. Внесенные врачом предложения, выполнение их судейской коллегией, представителями команд

15. Фамилия, Имя, специальность, место работы медицинского персонала, обслуживающего соревнования

Врач соревнований _____ / _____ /

« _____ » _____ 20 _____ г.